

# RAPORT KWARTALNY

---

ELEKTROMONT S.A.  
ZA OKRES 01.04.2011 R. DO 30.06.2011 R.



2011-08-12

## Spis treści

1. INFORMACJE OGÓLNE.....	3
2. ISTOTNE ZDARZENIA, KTÓRE WYSTĄPIŁY U EMITENTA W OKRESIE OBJĘTYM RAPORTEM .....	6
3. WYBRANE DANE FINASOWE .....	8
4. KOMENTARZ ZARZĄDU NA TEMAT CZYNNIKÓW I ZDARZEŃ, KTÓRE MIAŁY WPŁYW NA DANE FINANSOWE ....	9
5. INFORMACJE ZARZĄDU NA TEMAT AKTYWNOŚCI, JAKĄ W OKRESIE OBJĘTYM RAPORTEM EMITENT PODEJMOWAŁ NA RZECZ ROZWOJU PROWADZONEJ DZIAŁALNOŚCI.....	10
6. STANOWISKO ZARZĄDU ELEKTROMONT S.A. CO DO MOŻLIWOŚCI ZREALIZOWANIA OPUBLIKOWANYCH PROGNOZ WYNIKÓW FINANSOWYCH NA ROK 2011 .....	11

## 1. INFORMACJE OGÓLNE

Informacje Ogólne	
<b>Firma:</b>	ELEKTROMONT SPÓŁKA AKCYJNA
<b>Podstawowy przedmiot działalności:</b>	Wykonawstwo instalacji elektrycznych, niskoprądowych i teletechnicznych w obiektach przemysłowych oraz w obiektach użyteczności publicznej.
<b>Kraj siedziby:</b>	Polska
<b>Siedziba:</b>	Jelenia Góra
<b>Adres:</b>	ul. Wiejska 29, 58-506 Jelenia Góra
<b>Telefony:</b>	075 641 58 65
<b>Faks:</b>	075 641 58 67
<b>Adres e-mail:</b>	jelenia.gora@elektromont.pl
<b>Adres strony internetowej:</b>	www.elektromont.pl
<b>NIP:</b>	929-16-75-172
<b>REGON:</b>	977912078
<b>KRS:</b>	318822
<b>Organ prowadzący rejestr:</b>	Sąd Rejonowy dla Wrocławia-Fabrycznej IX Wydział Gospodarczy Krajowego Rejestru Sądowego
<b>Kapitał zakładowy:</b>	650 000 złotych (wpłacony w całości), podzielony na 6 500 000 akcji.

Źródło: Elektromont S.A.

Oddziały Spółki	
<b>Oddział Legnica</b>	ul. Nasienna 4 59-200 Legnica
<b>Oddział Szczecin</b>	ul. Obotrycka 14b 71-684 Szczecin
<b>Oddział Wrocław</b>	ul. Obornicka 78 51-114 Wrocław

Źródło: Elektromont S.A.



**Forma prawna**

Spółka została utworzona w wyniku przekształcenia Elektromont Sp. z o.o. w Elektromont S.A. w trybie przewidzianym przez art. 551 i następną Ustawy Kodeks spółek handlowych z dnia 15.09.2000 r. (Dz. U. Nr 94, poz. 1037 z późn. zm.) i działa zgodnie z jej zapisami.

**Czas trwania Spółki**

Elektromont S.A. jest spółką utworzoną na czas nieokreślony.

**Kapitał zakładowy, ilość i wartość nominalna akcji**

Kapitał zakładowy Spółki wynosi 650.000,00 zł i dzieli się na 6.500.000 akcji o wartości nominalnej 0,10 zł każda, w tym:

- 5 100 000 akcji zwykłych na okaziciela serii A o wartości nominalnej 0,10 zł każda,
- 28 000 akcji zwykłych na okaziciela serii B o wartości nominalnej 0,10 zł każda,
- 1 372 000 akcji zwykłych na okaziciela serii C o wartości nominalnej 0,10 zł każda.

**Utworzenie i rejestracja Spółki w Krajowym Rejestrze Sądowym**

Dnia 27 kwietnia 2001 r. Sąd Rejonowy w Zielonej Górze, VIII Wydział Gospodarczy Krajowego Rejestru Sądowego wydał postanowienie o wpisie Elektromont Sp. z o. o. do Krajowego Rejestru Sądowego pod numerem 0000009464. W dniu 01 grudnia 2008 r. Sąd Rejonowy dla Wrocławia Fabrycznej, IX Wydział Gospodarczy Krajowego Rejestru Sądowego wydał postanowienie, na mocy którego Elektromont została zarejestrowana jako spółka akcyjna. Spółka została wpisana do rejestru pod numerem 0000318822.

**Organy Spółki**

W skład organów Spółki Elektromont S.A. wchodzi następujące osoby:

- a) trzyosobowego Zarządu:

Zarząd	
Prezes Zarządu	Marek Błażków
Wiceprezes Zarządu	Jarosław Mazur
Wiceprezes Zarządu	Jerzy Rymarowicz

Źródło: Elektromont S.A.

- b) pięcioosobowej Rady Nadzorczej:

Członkowie Rady Nadzorczej	
Przewodniczący Rady Nadzorczej	Tadeusz Mazur
Członek Rady Nadzorczej	Piotr Nachmann
Członek Rady Nadzorczej	Janina Rabiej
Członek Rady Nadzorczej	Stanisław Tomkiewicz
Członek Rady Nadzorczej	Andrzej Kubasiak

Źródło: Elektromont S.A.

## STRUKTURA AKCJONARIATU ELEKTROMONT S.A. NA DZIEŃ 30.06.2011 R.

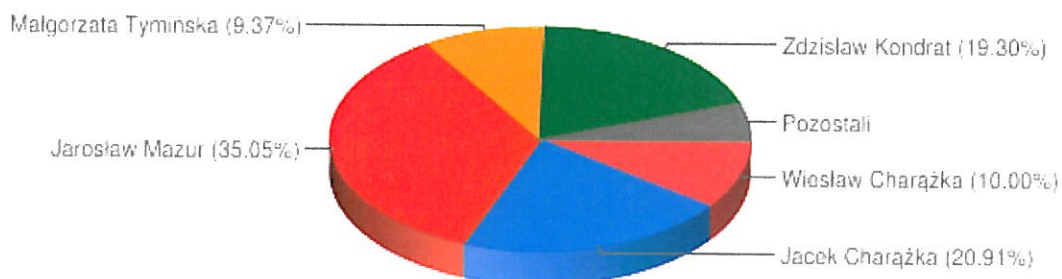
Lp.	Akcjonariusz	liczba akcji	% ogólnej liczby akcji	liczba głosów	% ogólnej liczby głosów
1.	Jarosław Mazur	2 278 354	35,05 %	2 278 354	35,05 %
2.	Jacek Charązka	1 359 007	20,91 %	1 359 007	20,91 %
3.	Zdzisław Kondrat	1 254 500	19,30%	1 254 500	19,30%
4.	Wiesław Charązka	650 000	10,00 %	650 000	10,00 %
5.	Małgorzata Tyminska	608 996	9,37%	608 996	9,37%
6.	Pozostali	349 143	5,37%	349 143	5,37%

Źródło: Elektromont S.A.

Na dzień sporządzania raportu kwartalnego Spółka otrzymała następujące zawiadomienia o zmianie stanu posiadania:

- zawiadomienie od osoby zobowiązanej. Osoba blisko związana z osobą zobowiązana dokonała transakcji kupna 185 akcji oraz dokonała transakcji sprzedaży 14 823 akcji Elektromont S.A.

## GRAFICZNA PREZENTACJA STRUKTURY AKCJONARIATU ELEKTROMONT S.A. NA DZIEŃ 30.06.2011 R.



Źródło: Elektromont S.A.



## 2. ISTOTNE ZDARZENIA, KTÓRE WYSTĄPIŁY U EMITENTA W OKRESIE OBJĘTYM RAPORTEM

Dnia 4 kwietnia 2011 r. do firmy wpłynął wniosek Akcjonariusza o zwołanie Nadzwyczajnego Walnego Zgromadzenia.

Dnia 13 kwietnia podpisana została umowa z firmą ZORKA na wykonanie przyłącza energetycznego wraz z dostawą i montażem stacji transformatorowej.

Dnia 13 kwietnia 2011 r. został opublikowany raport miesięczny za marzec.

Dnia 15 kwietnia 2011 r. Zarząd poinformował o zwołaniu na dzień 24 maja 2011 r. Nadzwyczajnego Walnego Zgromadzenia.

Dnia 22 kwietnia 2011 r. został opublikowany raport za rok 2010 r.

Dnia 6 maja 2011 r. Zarząd poinformował o podpisaniu umowy z firmą BUDINWEST na wykonanie robót budowlanych w zakresie instalacji elektrycznych.

Dnia 6 maja 2011 r. Zarząd poinformował, iż otrzymał od WROBIS S.A. zlecenie na budowę przyłączy energetycznych SN i NN w Szczecinie.

Dnia 10 maja 2011 r. Zarząd poinformował o zwiększeniu wartości umowy za zleczone prace dla budowy Parku Handlowego Turawa w Opolu.

Dnia 11 maja 2011 r. Spółka otrzymała zawiadomienie o zmianie stanu posiadania akcji od znaczącego akcjonariusza.

Dnia 11 maja 2011 r. Spółka otrzymała od osoby zobowiązanej zawiadomienie o zmianie stanu posiadania akcji.

Dnia 11 maja 2011 r. Zarząd poinformował o zwołaniu na dzień 28 czerwca 2011 r. Zwyczajnego Walnego Zgromadzenia.

Dnia 13 maja 2011 r. został opublikowany raport za I kwartał 2011 roku.

Dnia 13 maja 2011 r. Zarząd otrzymał od osoby obowiązanej informacje o transakcjach na akcjach.

Dnia 16 maja 2011 r. został opublikowany raport za kwiecień 2011 roku.

Dnia 17 maja 2011 r. do Spółki wpłynęło zawiadomienie o stanie posiadania akcji od znaczącego akcjonariusza.

Dnia 24 maja 2011 r. został opublikowany wykaz akcjonariuszy posiadających, co najmniej 5% głosów uprawnionych do głosowania na Nadzwyczajnym Walnym Zgromadzeniu w dniu 24 maja 2011 r. oraz treść uchwał podjętych na tym zgromadzeniu.

Dnia 24 maja 2011 r. Zarząd przedstawił zmiany w porządku obrad Zwyczajnego Walnego Zgromadzenia zwołanego na dzień 28 czerwca 2011 r.

Dnia 31 maja 2011 r. Zarząd poinformował o podpisaniu umowy z WROBIS S.A. na budowę przyłączy energetycznych SN i NN w Szczecinie.

Dnia 13 czerwca 2011 r. Zarząd poinformował o podpisaniu umowy z CFE POLSKA na wykonanie sieci i instalacji elektrycznych oraz sieci i instalacji niskoprądowych w magazynie firmy Merida w Tyńcu Małym.

Dnia 13 czerwca 2011 r. został opublikowany raport za maj 2011 r.

Dnia 28 czerwca 2011 r. został opublikowany wykaz akcjonariuszy posiadających, co najmniej 5% głosów uprawnionych do głosowania na Zwyczajnym Walnym Zgromadzeniu w dniu 28 czerwca 2011 r. oraz treść uchwał podjętych na tym zgromadzeniu.

Dnia 28 czerwca 2011 r. Zarząd poinformował, że Zwyczajne Walne Zgromadzenie powołało na kolejną kadencje Rade Nadzorczą.

Two handwritten signatures in blue ink are located in the bottom right corner of the page. The first signature is a stylized, cursive 'A', and the second is a more complex, cursive signature.



### 3. WYBRANE DANE FINANSOWE

WYBRANE DANE FINANSOWE	Dane w PLN		Dane w EUR	
	30.06.2011	30.06.2010	30.06.2011	30.06.2010
Kapitał własny	4 147 746,38	3 705 299,87	1 040 422,01	893 747,86
Należności długoterminowe	0,00	0,00	0,00	0,00
Należności krótkoterminowe	7 204 860,24	5 380 492,18	1 807 269,41	1 297 817,59
Środki pieniężne i inne aktywa pieniężne	114 165,06	235 850,89	28 637,20	56 889,11
Zobowiązania długoterminowe	449 925,65	520 710,52	112 859,49	125 599,53
Zobowiązania krótkoterminowe	6 460 841,00	5 122 951,59	1 620 639,39	1 235 696,75

Przeliczenie na euro: 30.06.2011 - 1 EUR=3,9866 tab.125/A/NBP/2011 z 30.06.2011; 30.06.2010 - 1EUR=4,1458 tab.125/A/2010 z 30.06.2010

WYBRANE DANE FINANSOWE	Dane w PLN				Dane w EUR			
	01.01.2011-30.06.2011	01.01.2010-30.06.2010	01.04.2011-30.06.2011	01.04.2010-30.06.2010	01.01.2011-30.06.2011	01.01.2010-30.06.2010	01.04.2011-30.06.2011	01.04.2010-30.06.2010
Amortyzacja	88 813,80	137 225,49	42 561,90	72 382,61	22 278,08	33 099,88	10 676,24	17 459,26
Przychody netto ze sprzedaży	11 870 511,97	7 078 359,79	5 418 032,83	5 617 819,46	2 977 602,96	1 707 356,79	1 359 061,06	1 355 062,83
Zysk/strata na sprzedaży	54 619,12	-320 320,08	35 511,63	-469 526,55	13 700,68	-77 263,76	8 907,75	-113 253,55
Zysk/strata na działalności operacyjnej	86 109,42	-328 527,23	67 591,84	-479 505,74	21 599,71	-79 243,39	16 954,76	-115 660,61
Zysk/strata brutto	67 095,74	-326 303,11	55 188,23	-481 528,48	16 830,32	-78 706,91	13 843,43	-116 148,51
Zysk/strata netto	51 569,74	-287 911,11	41 580,23	-202 098,48	12 935,77	-69 446,45	10 430,00	-48 747,76

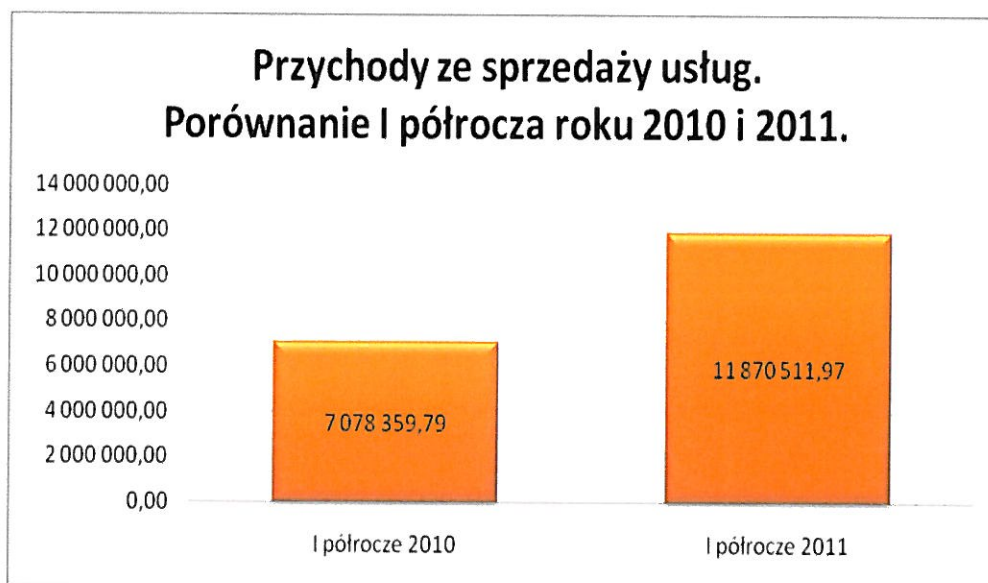
Przeliczenie na euro: 30.06.2011 - 1 EUR=3,9866 tab.125/A/NBP/2011 z 30.06.2011; 30.06.2010 - 1EUR=4,1458 tab.125/A/2010 z 30.06.2010





#### 4. KOMENTARZ ZARZĄDU NA TEMAT CZYNNIKÓW I ZDARZEŃ, KTÓRE MIAŁY WPŁYW NA DANE FINANSOWE

W II kwartale 2011 roku Spółka uzyskała łącznie przychody ze sprzedaży netto w wysokości 5 418 032,83 zł i były one nieznacznie niższe niż w analogicznym okresie ubiegłego roku. Natomiast znaczącej poprawie uległ zysk ze sprzedaży: z poniesionej w II kwartale 2010 straty w wysokości - 469 526,55 zł, do zysku w wysokości 35 511,63 zł.



W związku z tym za dwa kwartały 2011 roku nastąpiła poprawa na pozostałych poziomach rentowności Spółki. Zysk operacyjny ze straty w 2010 roku w wysokości -479 505,74 zł wzrósł do 67 591,84 zł, a zysk brutto ze straty -481 528,48 zł do zysku wysokości 55 189,25 zł.

Spółka zanotowała za dwa kwartały 2011 r. dodatnie wyniki na wszystkich poziomach działalności gospodarczej.



W porównaniu do stanu z dnia 30.06.2010 r. wzrosły o 12% kapitały własne Spółki. Nastąpił również, w porównaniu z rokiem ubiegłym, wzrost należności i zobowiązań krótkoterminowych. Wiąże się to ze wzrostem realizowanych w tym okresie kontraktów. „Elektromont” S.A. nie ma problemów z przeterminowanymi należnościami oraz na bieżąco reguluje swoje zobowiązania.

Powyższe dane świadczą o tym, że Spółka konsekwentnie realizuje przyjętą na rok 2011 strategię mającą na celu poprawę rentowności jej funkcjonowania.

## **5. INFORMACJE ZARZĄDU NA TEMAT AKTYWNOŚCI, JAKĄ W OKRESIE OBJĘTYM RAPORTEM EMITENT PODEJMOWAŁ NA RZECZ ROZWOJU PROWADZONEJ DZIAŁALNOŚCI**

W II kwartale 2011 roku Elektromont S.A. pozyskał zlecenia, bądź podpisał umowy na łączną wartość 6 189 368,91 zł. Jednocześnie były prowadzone negocjacje na temat pozyskania kolejnych kontraktów i zleceń na szacunkową wartość ok. 4,5 mln zł. Do dnia przekazania raportu podpisane zostały umowy bądź zlecenia na wartość ok. 2,1 mln. zł.

W okresie objętym raportem, w ramach działań związanych z dywersyfikacją działalności oraz poszukiwaniem bardziej rentowych kierunków działania Zarząd analizował nowe obszary związane z:

- prowadzeniem działalności doradczej z zakresu optymalizacji zużycia energii elektrycznej i związanej z tym modernizacji istniejących instalacji elektrycznych;
- praktycznym zastosowaniem alternatywnych i odnawialnych źródeł energii elektrycznej;



- rozszerzeniem prowadzonej działalności na obszary związane z systemami energetycznymi wysokich napięć.

Efekty podejmowanych działań Zarząd spodziewa się odnotować w I kwartale 2012 roku.

## **6. STANOWISKO ZARZĄDU ELEKTROMONT S.A. CO DO MOŻLIWOŚCI ZREALIZOWANIA OPUBLIKOWANYCH PROGNOZ WYNIKÓW FINANSOWYCH NA ROK 2011**

Spółka nie publikowała prognoz finansowych na rok 2011.

*Anna E. Kłosy*  
*Janusz...*  
*J. Ryman...*

BILANS na dzień 30 czerwca 2011 r.

AKTYWA	30.06.2011	30.06.2010
<b>A. AKTYWA TRWAŁE</b>		
<b>I. Wartości niematerialne i prawne</b>	<b>3 322 074,96</b>	<b>2 494 626,90</b>
1. Koszty zakończonych prac rozwojowych	1 240,00	3 100,00
2. Wartość firmy	-	-
3. Inne wartości niematerialne i prawne	-	-
4. Zaliczki na wartości niematerialne i prawne	1 240,00	3 100,00
<b>II. Rzeczowe aktywa trwałe</b>	<b>2 737 090,38</b>	<b>2 095 866,90</b>
1. Środki trwałe	448 442,01	583 102,45
a) grunty (w tym prawo wieczystego użytkowania gruntu)	97 067,79	98 299,23
b) budynki, lokale i obiekty inżynierii lądowej i wodnej	-	-
c) urządzenia techniczne i maszyny	7 335,52	12 068,32
d) środki transportu	323 553,21	443 840,29
e) inne środki trwałe	20 485,49	28 894,61
2. Środki trwałe w budowie	2 288 648,37	1 512 764,45
3. Zaliczki na środki trwałe w budowie	-	-
<b>III. Należności długoterminowe</b>		
1. Od jednostek powiązanych	-	-
2. Od pozostałych jednostek	-	-
<b>IV. Inwestycje długoterminowe</b>		
1. Nieruchomości	-	-
2. Wartości niematerialne i prawne	-	-
3. Długoterminowe aktywa finansowe	-	-
a) w jednostkach powiązanych	-	-
b) w pozostałych jednostkach	-	-
4. Inne inwestycje długoterminowe	-	-
<b>V. Długoterminowe rozliczenia międzyokresowe</b>	<b>583 744,58</b>	<b>395 660,00</b>
1. Aktywa z tytułu odroczonego podatku dochodowego	562 113,00	395 650,00
2. Inne rozliczenia międzyokresowe	21 631,58	10,00
<b>B. AKTYWA OBROTOWE</b>	<b>8 612 021,70</b>	<b>7 452 945,38</b>
<b>I. Zapasy</b>	<b>82 628,41</b>	<b>150 555,18</b>
1. Materiały	71 788,65	89 267,34
2. Półprodukty i produkty w toku	8 166,76	50 464,34
3. Produkty gotowe	-	-
4. Towary	2 673,00	7 438,00
5. Zaliczki na dostawy	-	3 385,50
<b>II. Należności krótkoterminowe</b>	<b>7 204 860,24</b>	<b>5 380 492,18</b>
1. Należności od jednostek powiązanych	28 000,00	-
a) z tytułu dostaw i usług, w okresie spłaty:	28 000,00	-
- do 12 miesięcy	28 000,00	-
- powyżej 12 miesięcy	-	-
b) inne	-	-
2. Należności od pozostałych jednostek	7 176 860,24	5 380 492,18
a) z tytułu dostaw i usług, w okresie spłaty:	7 164 655,39	5 091 455,79
- do 12 miesięcy	5 858 633,89	4 063 221,52
- powyżej 12 miesięcy	1 306 021,50	1 028 234,27
b) z tytułu podatków, dotacji, cel, ubezpieczeń społecznych i zdrowotnych oraz innych świadczeń	6 386,27	273 217,90
c) inne	5 818,58	15 818,49
d) dochodzone na drodze sądowej	-	-
<b>III. Inwestycje krótkoterminowe</b>	<b>114 165,06</b>	<b>235 850,89</b>
1. Krótkoterminowe aktywa finansowe	114 165,06	235 850,89
a) w jednostkach powiązanych	-	-
- udziały lub akcje	-	-
- inne papiery wartościowe	-	-
- udzielone pożyczki	-	-
- inne krótkoterminowe aktywa finansowe	-	-
b) w pozostałych jednostkach	-	-
- udziały lub akcje	-	-
- inne papiery wartościowe	-	-
- udzielone pożyczki	-	-
- inne krótkoterminowe aktywa finansowe	-	-
c) środki pieniężne i inne aktywa pieniężne	114 165,06	235 850,89
- środki pieniężne w kasie i na rachunkach	98 165,06	219 850,89
- inne środki pieniężne	16 000,00	16 000,00
- inne aktywa pieniężne	-	-
2. Inne inwestycje krótkoterminowe	-	-
<b>IV. Krótkoterminowe rozliczenia międzyokresowe</b>	<b>1 210 367,99</b>	<b>1 686 047,13</b>
1. Aktywa z tytułu niezakończonych umów budowlanych	1 126 853,96	1 623 273,51
2. Inne krótkoterminowe rozliczenia międzyokresowe	83 514,03	62 773,62
<b>SUMA AKTYWÓW</b>	<b>11 934 096,66</b>	<b>9 947 572,28</b>

Jelenia Góra, dnia 03.08.2011r

Sporządzający sprawozdanie

Zarząd

Małgorzata Zabrzeńska

1. Marek Błażków

2. Jarosław Mazur

3. Jerzy Rymarowicz



**BILANS na dzień 30 czerwca 2011 r.**

PASYWA	30.06.2011	30.06.2010
<b>A. KAPITAŁ (FUNDUSZ) WŁASNY</b>	<b>4 147 746,38</b>	<b>3 705 299,87</b>
I. Kapitał (fundusz) podstawowy	650 000,00	650 000,00
II. Należne wpłaty na kapitał podstawowy (wielkość ujemna)	-	-
III. Udziały (akcje) własne (wielkość ujemna)	-	-
IV. Kapitał (fundusz) zapasowy	3 446 176,64	3 343 210,98
V. Kapitał (fundusz) rezerwowy z aktualizacji wyceny	-	-
VI. Pozostałe kapitały (fundusze) rezerwowe	-	-
VII. Zysk (strata) z lat ubiegłych	-	-
VIII. Wynik finansowy netto roku obrotowego	51 569,74	-287 911,11
IX. Odpisy z zysku netto w ciągu roku obrotowego (wielkość ujemna)	-	-
<b>B. ZOBOWIĄZANIA I REZERWY NA ZOBOWIĄZANIA</b>	<b>7 786 350,28</b>	<b>6 242 272,41</b>
I. Rezerwy na zobowiązania	875 583,63	598 610,30
1. Rezerwa z tytułu odroczonego podatku dochodowego	575 123,00	315 570,00
2. Rezerwa na świadczenia emerytalne	90 190,13	98 878,13
- długoterminowa	33 129,69	31 398,00
- krótkoterminowa	57 060,44	67 480,13
3. Pozostałe rezerwy	210 270,50	184 162,17
- długoterminowe	176 722,23	158 613,67
- krótkoterminowe	33 548,27	25 548,50
II. Zobowiązania długoterminowe	449 925,65	520 710,52
1. Wobec jednostek powiązanych	-	-
2. Wobec pozostałych jednostek	449 925,65	520 710,52
a) kredyty i pożyczki	373 622,60	396 792,00
b) z tytułu emisji dłużnych papierów wartościowych	-	-
c) inne zobowiązania finansowe	76 303,05	123 918,52
d) inne	-	-
III. Zobowiązania krótkoterminowe	6 460 841,00	5 122 951,59
1. Wobec jednostek powiązanych	12 300,00	-
a) z tytułu dostaw i usług, o okresie wymagalności:	12 300,00	-
- do 12 miesięcy	12 300,00	-
- powyżej 12 miesięcy	-	-
b) inne	-	-
2. Wobec pozostałych jednostek	6 448 541,00	5 122 951,59
a) kredyty i pożyczki	1 211 674,95	75 361,73
b) z tytułu emisji dłużnych papierów wartościowych	-	-
c) inne zobowiązania finansowe	47 615,47	36 402,26
d) z tytułu dostaw i usług, o okresie wymagalności:	4 351 539,16	4 216 823,46
- do 12 miesięcy	4 239 194,98	4 205 055,96
- powyżej 12 miesięcy	112 344,18	11 767,50
e) zaliczki otrzymane na dostawy	-	-
f) zobowiązania wekslowe	-	-
g) z tytułu podatków, cel, ubezpieczeń i innych świadczeń	687 803,92	639 286,25
h) z tytułu wynagrodzeń	78 869,41	106 268,25
i) inne	71 038,09	48 809,64
3. Fundusze specjalne	-	-
IV. Rozliczenia międzyokresowe	-	-
1. Ujemna wartość firmy	-	-
2. Rozliczenia międzyokresowe umów budowlanych	-	-
3. Inne rozliczenia międzyokresowe	-	-
- długoterminowe	-	-
- krótkoterminowe	-	-
<b>SUMA PASYWÓW</b>	<b>11 934 096,66</b>	<b>9 947 572,28</b>

Jelenia Góra, dnia 03.08.2011r.

Sporządzający sprawozdanie

Zarząd

Małgorzata Zabrzeńska

1. Marek Błażków

2. Jarosław Mazur

3. Jerzy Rymarowicz

ELEKTROMONT S.A.  
58-506 Jelenia Góra  
ul. Wiejska 29  
929-16-75-172

**RACHUNEK ZYSKÓW I STRAT od 01.01 do 30.06.2011r.**

	01.01.2010 - 30.06.2010	01.01.2010 - 30.06.2010
<b>A. Przychody ze sprzedaży produktów, towarów i materiałów, w tym:</b>	<b>11 870 511,97</b>	<b>7 078 359,79</b>
– od jednostek powiązanych		
I. Przychody netto ze sprzedaży produktów	11 858 412,15	6 793 340,68
II. Przychody netto ze sprzedaży towarów i materiałów	12 099,82	285 019,11
<b>B. Koszty sprzedanych produktów, towarów i materiałów, w tym:</b>	<b>11 032 187,45</b>	<b>6 698 016,21</b>
– jednostkom powiązanym		
I. Koszt wytworzenia sprzedanych produktów	11 024 297,38	6 432 041,11
II. Wartość sprzedanych towarów i materiałów	7 890,07	265 975,10
<b>C. Zysk (strata) brutto ze sprzedaży (A–B)</b>	<b>838 324,52</b>	<b>380 343,58</b>
<b>D. Koszty sprzedaży</b>	<b>109 807,72</b>	<b>109 321,92</b>
<b>E. Koszty ogólnego zarządu</b>	<b>673 897,68</b>	<b>591 341,74</b>
<b>F. Zysk (strata) ze sprzedaży (C–D–E)</b>	<b>54 619,12</b>	<b>-320 320,08</b>
<b>G. Pozostałe przychody operacyjne</b>	<b>47 895,95</b>	<b>11 446,48</b>
I. Zysk ze zbycia niefinansowych aktywów trwałych	28 300,00	-
II. Dotacje	-	-
III. Inne przychody operacyjne	19 595,95	11 446,48
<b>H. Pozostałe koszty operacyjne</b>	<b>16 405,65</b>	<b>19 653,63</b>
I. Strata ze zbycia niefinansowych aktywów trwałych		-
II. Aktualizacja wartości aktywów niefinansowych		-
III. Inne koszty operacyjne	16 405,65	19 653,63
<b>I. Zysk(strata) z działalności operacyjnej (F+G–H)</b>	<b>86 109,42</b>	<b>-328 527,23</b>
<b>J. Przychody finansowe</b>	<b>3 681,27</b>	<b>11 815,08</b>
I. Dywidendy i udziały w zyskach, w tym:		
– od jednostek powiązanych		-
II. Odsetki, w tym:	3 681,27	11 815,08
– od jednostek powiązanych		-
III. Zysk ze zbycia inwestycji		-
IV. Aktualizacja wartości inwestycji		-
V. Inne		
<b>K. Koszty finansowe</b>	<b>22 694,95</b>	<b>9 590,96</b>
I. Odsetki, w tym:	20 561,29	9 590,96
– dla jednostek powiązanych		-
II. Strata ze zbycia inwestycji		-
III. Aktualizacja wartości inwestycji		-
IV. Inne	2 133,66	
<b>L. Zysk (strata) z działalności gospodarczej (I+J–K)</b>	<b>67 095,74</b>	<b>-326 303,11</b>
<b>M. Wynik zdarzeń nadzwyczajnych (M.I.–M.II.)</b>		
I. Zyski nadzwyczajne		-
II. Straty nadzwyczajne		-
<b>N. Zysk (strata) brutto (L+M)</b>	<b>67 095,74</b>	<b>-326 303,11</b>
<b>O. Podatek dochodowy</b>	<b>15 526,00</b>	<b>-38 392,00</b>
<b>P. Pozostałe obowiązkowe zmniejszenia zysku (zwiększenia straty)</b>		
<b>R. Zysk (strata) netto (N–O–P)</b>	<b>51 569,74</b>	<b>-287 911,11</b>

Jelenia Góra, dnia 03.08.2011r.

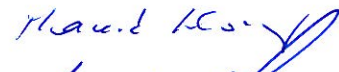
Sporządzający sprawozdanie

Małgorzata Zabrzeńska



Zarząd

1. Marek Błażków



2. Jarosław Mazur



3. Jerzy Rymarowicz





ZESTAWIENIE ZMIAN W KAPITALE WŁASNYM

	30.06.2011	30.06.2010
<b>I. Kapitał (fundusz) własny na początek okresu (BO)</b>	<b>4 096 176,64</b>	<b>3 993 210,98</b>
- korekty błędów podstawowych		
<b>I.a. Kapitał (fundusz) własny na początek okresu (BO) po korektach</b>	<b>4 096 176,64</b>	<b>3 993 210,98</b>
<b>1. Kapitał (fundusz) podstawowy na początek okresu</b>	<b>650 000,00</b>	<b>650 000,00</b>
1.1. Zmiany kapitału (funduszu) podstawowego		
a) zwiększenie	0,00	0,00
b) zmniejszenie	0,00	0,00
1.2. Kapitał (fundusz) podstawowy na koniec okresu	650 000,00	650 000,00
<b>2. Należne wpłaty na kapitał podstawowy na początek okresu</b>	<b>0,00</b>	<b>0,00</b>
2.1. Zmiana należnych wpłat na kapitał podstawowy		
a) zwiększenie	0,00	0,00
b) zmniejszenie	0,00	0,00
2.2. Należne wpłaty na kapitał podstawowy na koniec okresu	0,00	0,00
<b>3. Udziały (akcje) własne na początek okresu</b>	<b>0,00</b>	<b>0,00</b>
a) zwiększenie/nabycie akcji serii G/	0,00	0,00
3.1. Udziały (akcje własne) na koniec okresu	0,00	0,00
<b>4. Kapitał (fundusz) zapasowy na początek okresu</b>	<b>3 343 210,98</b>	<b>2 824 325,77</b>
4.1. Zmiany kapitału (funduszu) zapasowego		
a) zwiększenie	102 965,66	518 885,21
b) zmniejszenie	102 965,66	518 885,21
4.2. Kapitał zapasowy na koniec okresu	3 446 176,64	3 343 210,98
<b>5. Kapitał (fundusz) z aktualizacji wyceny na początek okresu</b>	<b>0,00</b>	<b>0,00</b>
5.1. Zmiany kapitału (funduszu) z aktualizacji wyceny		
a) zwiększenie	0,00	0,00
b) zmniejszenie	0,00	0,00
5.2. Kapitał (fundusz) z aktualizacji wyceny na koniec okresu	0,00	0,00
<b>6. Pozostałe kapitały (fundusze) rezerwowe na początek okresu</b>	<b>0,00</b>	<b>0,00</b>
6.1. Zmiany pozostałych kapitałów (funduszy) rezerwowych		
a) zwiększenie	0,00	0,00
b) zmniejszenie	0,00	0,00
6.2. Pozostałe kapitały (fundusze) rezerwowe na koniec okresu	0,00	0,00
<b>7. Zysk (strata) z lat ubiegłych na początek okresu</b>	<b>102 965,66</b>	<b>518 885,21</b>
7.1. Zysk z lat ubiegłych na początek okresu	102 965,66	518 885,21
7.2. Zysk z lat ubiegłych na początek okresu, po korektach	102 965,66	518 885,21
a) zwiększenie		
b) zmniejszenie		
- podział zysku (na kapitał zapasowy)	102 965,66	518 885,21
7.3. Zysk z lat ubiegłych na koniec okresu	102 965,66	518 885,21
7.4. Strata z lat ubiegłych na początek okresu,	0,00	0,00
7.5. Strata z lat ubiegłych na początek okresu, po korektach	0,00	0,00
a) zwiększenie	0,00	0,00
b) zmniejszenie	0,00	0,00
7.6. Strata z lat ubiegłych na koniec okresu	0,00	0,00
7.7. Zysk (strata) z lat ubiegłych na koniec okresu	0,00	0,00
<b>8. Wynik netto</b>	<b>51 569,74</b>	<b>-287 911,11</b>
a) zysk netto	51 569,74	-287 911,11
b) strata netto		
c) odpisy z zysku		
<b>II. Kapitał (fundusz) własny na koniec okresu (BZ)</b>	<b>4 147 746,38</b>	<b>3 705 299,87</b>
<b>III. Kapitał (fundusz) własny, po uwzględnieniu proponowanego podziału zysku (pokrycia straty)</b>	<b>4 147 746,38</b>	<b>3 705 299,87</b>

Jelenia Góra, dnia 03.08.2011r.

Sporządzający sprawozdanie


Zarząd

Małgorzata Zabrzeńska

1. Marek Błażków

2. Jarosław Mazur

3. Jerzy Rymarowicz

**RACHUNEK PRZEPIŁYWÓW PIENIĘŻNYCH**

Metoda pośrednia

Treść	01.01.2011 - 30.06.2011	01.01.2010 - 30.06.2010
<b>A. Przepływy środków pieniężnych z działalności operacyjnej</b>		
<b>I. Zysk (strata) netto</b>	51 569,74	-287 911,11
<b>II. Korekty razem</b>	-801 983,07	-393 368,17
1. Amortyzacja	88 813,80	137 225,49
2. Zyski (straty) z tytułu różnic kursowych		
3. Odsetki i udziały w zyskach (dywidendy)	8 254,34	9 393,33
4. Zysk (strata) z działalności inwestycyjnej		
5. Zmiana stanu rezerw	103 902,33	316 262,43
6. Zmiana stanu zapasów	238 151,03	-23 804,92
7. Zmiana stanu należności	-1 544 927,00	-2 553 100,33
8. Zmiana stanu zobowiązań krótkoterminowych, z wyjątkiem pożyczek i kredytów	-66 151,77	3 792 035,94
9. Zmiana stanu rozliczeń międzykresowych	369 974,20	-2 070 047,07
10. Inne korekty	0,00	-1 333,04
11. Korekta błędu podstawowego		
<b>III. Przepływy pieniężne netto z działalności operacyjnej (I+II)</b>	<b>-750 413,33</b>	<b>-681 279,28</b>
<b>B. Przepływy środków pieniężnych z działalności inwestycyjnej</b>		
<b>I. Wpływy</b>	28 300,00	-
1. Zbycie wartości niematerialnych i prawnych oraz rzeczowych aktywów trwałych	28 300,00	
2. Zbycie inwestycji w nieruchomości oraz wartości niematerialne i prawne		
3. Z aktywów finansowych	-	-
4. Inne wpływy inwestycyjne		
<b>II. Wydatki</b>	299 996,00	348 317,61
1. Nabycie wartości niematerialnych i prawnych oraz rzeczowych aktywów trwałych	299 996,00	348 317,61
2. Inwestycje w nieruchomości oraz wartości niematerialne i prawne		
3. Na aktywa finansowe	-	-
a) w jednostkach powiązanych		
b) w pozostałych jednostkach	-	-
4. Inne wydatki inwestycyjne		
<b>III. Przepływy pieniężne netto z działalności inwestycyjnej (I-II)</b>	<b>-271 696,00</b>	<b>-348 317,61</b>
<b>C. Przepływy środków pieniężnych z działalności finansowej</b>		
<b>I. Wpływy</b>	1 154 438,91	43 000,00
1. Wpływ netto z wydania udziałów (emisji akcji) i innych instrumentów kapitałowych oraz dopłat do kapitału	0,00	-
2. Kredyty i pożyczki	1 154 438,91	43 000,00
3. Emisja dłużnych papierów wartościowych		
4. Inne wpływy finansowe		
<b>II. Wydatki</b>	73 541,12	58 896,38
1. Nabycie udziałów (akcji) własnych		
2. Dywidendy i inne wypłaty na rzecz właścicieli	0,00	0,00
3. Inne, niż wypłaty na rzecz właścicieli, wydatki z podziału zysku		
4. Spłaty kredytów i pożyczek	42 018,02	21 168,00
5. Wykup dłużnych papierów wartościowych		
6. Z tytułu innych zobowiązań finansowych		
7. Płatności zobowiązań z tytułu umów leasingu finansowego	18 780,40	20 138,63
8. Odsetki	12 742,70	17 589,75
9. Inne wydatki finansowe		
<b>III. Przepływy pieniężne netto z działalności finansowej (I-II)</b>	<b>1 080 897,79</b>	<b>-15 896,38</b>
<b>D. Przepływy pieniężne netto razem (A.III.+B.III.+C.III)</b>	<b>58 788,46</b>	<b>-1 045 493,27</b>
<b>E. Bilansowa zmiana stanu środków pieniężnych, w tym:</b>	<b>58 788,46</b>	<b>-1 045 493,27</b>
- zmiana stanu środków pieniężnych z tytułu różnic kursowych		
<b>F. Środki pieniężne na początek okresu</b>	<b>55 376,60</b>	<b>1 281 344,16</b>
<b>G. Środki pieniężne na koniec okresu (F+D)</b>	<b>114 165,06</b>	<b>235 850,89</b>
- o ograniczonej możliwości dysponowania		

Jelenia Góra, dnia 03.08.2011r.

Sporządzający sprawozdanie

Małgorzata Zabrzeńska



Zarząd

1. Marek Błażków

2. Jarosław Mazur

3. Jerzy Rymarowicz

