



RAPORT KWARTALNY

ELEKTROMONT S.A.
ZA OKRES 01.04.2012 R. DO 30.06.2012 R.



2012-08-10

A handwritten signature in blue ink is located in the bottom right corner of the page. The signature is stylized and appears to be a cursive or semi-cursive script.

Spis treści

1. INFORMACJE OGÓLNE	3
2. ISTOTNE ZDARZENIA, KTÓRE WYSTĄPIŁY U EMITENTA W OKRESIE OBJĘTYM RAPORTEM.....	6
3. WYBRANE <u>DASNE</u> FINANSOWE	7
4. KOMENTARZ ZARZĄDU NA TEMAT CZYNNIKÓW I ZDZRZEŃ, KTÓRE MIAŁY WPŁYW NA DANE FINANSOWE....	8
5. INFORMACJE ZARZĄDU NA TEMAT AKTYWNOŚCI, JAKĄ W OKRESIE OBJĘTYM RAPORTEM EMITENT PODEJMOWAŁ NA RZECZ ROZWOJU PROWADZONEJ DZIAŁALNOŚCI.....	9
6. STANOWISKO ZARZĄDU ELEKTROMONT S.A. CO DO MOŻLIWOŚCI ZREALIZOWANIA OPUBLIKOWANYCH PROGNOZ WYNIKÓW FINANSOWYCH NA ROK 2011	9

1. INFORMACJE OGÓLNE

Informacje Ogólne	
Firma:	ELEKTROMONT SPÓŁKA AKCYJNA
Podstawowy przedmiot działalności:	Wykonawstwo instalacji elektrycznych, niskoprądowych i teletechnicznych w obiektach przemysłowych oraz w obiektach użyteczności publicznej.
Kraj siedziby:	Polska
Siedziba:	Jelenia Góra
Adres:	ul. Ludwika Waryńskiego 18, 58-500 Jelenia Góra
Telefony:	75 64 58 900
Faks:	75 64 58 901
Adres e-mail:	jelenia.gora@elektromont.pl
Adres strony internetowej:	www.elektromont.pl
NIP:	929-16-75-172
REGON:	977912078
KRS:	318822
Organ prowadzący rejestr:	Sąd Rejonowy dla Wrocławia-Fabrycznej IX Wydział Gospodarczy Krajowego Rejestru Sądowego
Kapitał zakładowy:	650 000 złotych (wpłacony w całości), podzielony na 6 500 000 akcji.

Źródło: Elektromont S.A.

Oddziały Spółki	
Oddział Legnica	ul. Nasienna 4 59-200 Legnica
Oddział Szczecin	ul. Obotrycka 14b 71-684 Szczecin
Oddział Wrocław	ul. Obornicka 78 51-114 Wrocław

Źródło: Elektromont S.A



3

Forma prawna

Spółka została utworzona w wyniku przekształcenia Elektromont Sp. z o.o. w Elektromont S.A. w trybie przewidzianym przez art. 551 i następną Ustawy Kodeks spółek handlowych z dnia 15.09.2000 r. (Dz. U. Nr 94, poz. 1037 z późn. zm.) i działa zgodnie z jej zapisami.

Czas trwania Spółki

Elektromont S.A. jest spółką utworzoną na czas nieokreślony.

Kapitał zakładowy, ilość i wartość nominalna akcji

Kapitał zakładowy Spółki wynosi 650.000,00 PLN i dzieli się na 6.500.000 akcji o wartości nominalnej 0,10 PLN każda, w tym:

- 5 100 000 akcji zwykłych na okaziciela serii A o wartości nominalnej 0,10 PLN każda,
- 28 000 akcji zwykłych na okaziciela serii B o wartości nominalnej 0,10 PLN każda,
- 1 372 000 akcji zwykłych na okaziciela serii C o wartości nominalnej 0,10 PLN każda.

Utworzenie i rejestracja Spółki w Krajowym Rejestrze Sądowym

Dnia 27 kwietnia 2001 r. Sąd Rejonowy w Zielonej Górze, VIII Wydział Gospodarczy Krajowego Rejestru Sądowego wydał postanowienie o wpisie Elektromont Sp. z o. o. do Krajowego Rejestru Sądowego pod numerem 0000009464. W dniu 01 grudnia 2008 r. Sąd Rejonowy dla Wrocławia Fabrycznej, IX Wydział Gospodarczy Krajowego Rejestru Sądowego wydał postanowienie, na mocy którego Elektromont została zarejestrowana jako spółka akcyjna. Spółka została wpisana do rejestru pod numerem 0000318822.

Organy Spółki

W skład organów Spółki Elektromont S.A. wchodzi następujące osoby:

- a) trzyosobowego Zarządu:

Zarząd	
Prezes Zarządu	Marek Błażków
Wiceprezes Zarządu	Jarosław Mazur
Wiceprezes Zarządu	Jerzy Rymarowicz

Źródło: Elektromont S.A.

b) pięcioosobowej Rady Nadzorczej:

Członkowie Rady Nadzorczej	
Przewodniczący Rady Nadzorczej	Tadeusz Mazur
Wiceprzewodniczący Rady Nadzorczej	Andrzej Kubasiak
Sekretarz	Piotr Nachmann
Członek Rady Nadzorczej	Stanisław Tomkiewicz
Członek Rady Nadzorczej	Janina Rabiej

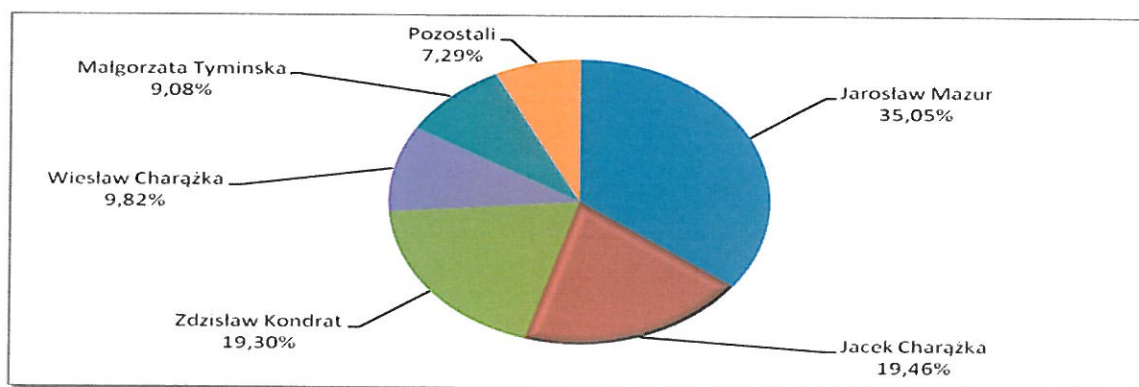
Źródło: Elektromont S.A.

STRUKTURA AKCJONARIATU ELEKTROMONT S.A. NA DZIEŃ 31.03.2012 R.

Lp.	Akcjonariusz	liczba akcji	% ogólnej liczby akcji	liczba głosów	% ogólnej liczby głosów
1.	Jarosław Mazur	2 278 354	35,05 %	2 278 354	35,05 %
2.	Jacek Charążka	1 265 114	19,46 %	1 265 114	19,46 %
3.	Zdzisław Kondrat	1 254 500	19,30%	1 254 500	19,30%
4.	Wiesław Charążka	638 345	9,82 %	638 345	9,82 %
5.	Małgorzata Tyminska	590 359	9,08%	590 359	9,08%
6.	Pozostali	473 328	7,29 %	473 328	7,29 %

Źródło: Elektromont S.A.

GRAFICZNA PREZENTACJA STRUKTURY AKCJONARIATU ELEKTROMONT S.A. NA DZIEŃ 30.06.2012 R.



Źródło: Elektromont S.A.

2. ISTOTNE ZDARZENIA, KTÓRE WYSTĄPIŁY U EMITENTA W OKRESIE OBJĘTYM RAPORTEM

13 kwietnia Zarząd Elektromont S.A. otrzymał od CP Automation Szczecin Sp. z o.o. podpisana umowę na wykonanie robót elektrycznych związanych z „Budową i przebudową oczyszczalni ścieków w m. Redlica gm. Dobra”. Wynagrodzenie za prawidłowe i terminowe wykonanie zadania określa się na kwotę netto 1 182 746,00 zł netto.

18 kwietnia roku Zarząd Elektromont S.A. opublikował raport za rok obrotowy 2011.

15maja Zarząd opublikował raport za I kwartał 2012 roku.

22 maja Zarząd opublikował ogłoszenie o zwołaniu Zwyczajnego Walnego Zgromadzenia Spółki na dzień 26 czerwca 2012 roku.

24 maja Zarząd podpisał z Przedsiębiorstwem Budownictwa Górniczego i Energetycznego „EGBUD” Sp. z o.o. z siedzibą w Bogatyni umowę na wykonanie zadania pn.: „Budowa środkowo sudeckiego regionu gospodarki odpadami w oparciu o zakład unieszkodliwiania odpadów w Lubawce”. Wynagrodzenie za prawidłowe i terminowe wykonanie zadania określa się na kwotę netto 815 000,00 zł netto.

26 czerwca Zarząd Elektromont S.A. przekazał treść uchwał podjętych przez Zwyczajne Walne Zgromadzenie Elektromont S.A. oraz wykaz akcjonariuszy posiadających, co najmniej 5% głosów uprawnionych do głosowania.

26 czerwca Zarząd poinformował, że Rada Nadzorcza na posiedzeniu w dniu 26 czerwca 2012 roku podjęła uchwałę o powołaniu Zarządu Spółki na wspólną, trzyletnią kadencję.

27 czerwca Zarząd otrzymał od Skanska S.A. podpisaną umowę na wykonanie robót budowlanych, polegających na wykonaniu robót elektrycznych i teletechnicznych. Wynagrodzenie za prawidłowe i terminowe wykonanie zadania określa się na kwotę netto 5 080 000,00 zł.

Istotne zdarzenia po okresie objętym raportem:

30 lipca Zarząd podjął uchwałę o utworzeniu nowego Oddziału Śląsk z siedzibą w Chorzowie.

3 sierpnia Zarząd otrzymał od Erbud S.A. informację o wyborze oferty Elektromont S.A. na wykonanie robót z branży elektrycznej i teletechnicznej w Szpitalu Klinicznym nr 1 – Centrum Diagnostyki i Leczenia Nowotworów Dziedzicznych PUM w Szczecinie, jako najkorzystniejszej. Wynagrodzenie za prawidłowe i terminowe wykonanie zadania określa się na kwotę netto 3 823 000,00 zł.

3. WYBRANE DANE FINANSOWE

WYBRANE DANE FINANSOWE	Dane w PLN		Dane w EUR	
	30.06.2012	30.06.2011	30.06.2012	30.06.2011
Kapitał własny	4 499 475,40	4 147 746,38	1 055 892,66	1 040 422,01
Należności długoterminowe	0,00	0,00	0,00	0,00
Należności krótkoterminowe	6 785 276,73	7 204 860,24	1 592 302,05	1 807 269,41
Środki pieniężne i inne aktywa pieniężne	109 733,94	114 165,06	25 751,28	28 637,20
Zobowiązania długoterminowe	351 040,74	449 925,65	82 378,79	112 859,49
Zobowiązania krótkoterminowe	6 435 686,49	6 460 841,00	1 510 263,65	1 620 639,39

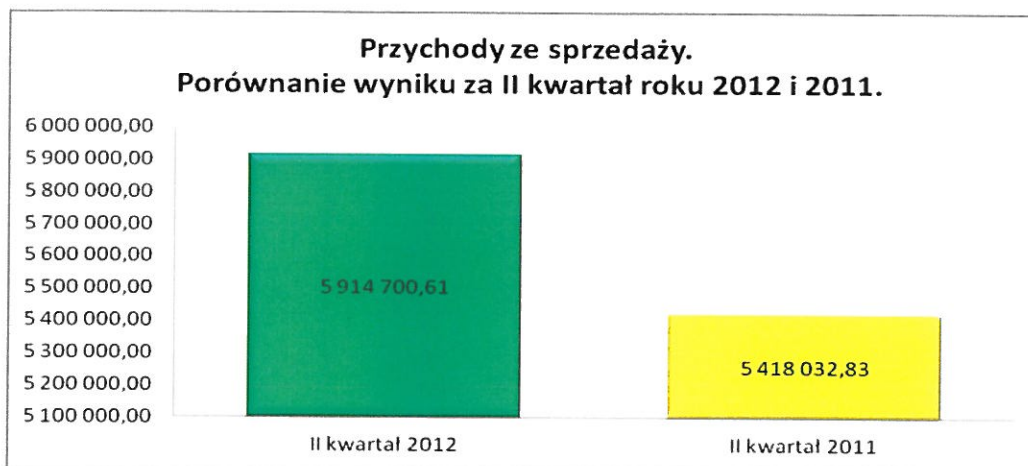
Przeliczenie na euro: 30.06.2011 - 1 EUR=3,9866 tab.125/A/NBP/2011 z 30.06.2011; 30.06.2012 - 1EUR=4,2613 tab.125/A/NBP/2012 z 29.06.2012

WYBRANE DANE FINANSOWE	Dane w PLN				Dane w EUR			
	01.01.2012-30.06.2012	01.01.2011-30.06.2011	01.04.2012-30.06.2012	01.04.2011-30.06.2011	01.01.2012-30.06.2012	01.01.2011-30.06.2011	01.04.2012-30.06.2012	01.04.2011-30.06.2011
Amortyzacja	140 234,21	88 813,80	75 391,34	42 561,90	32 908,79	22 278,08	17 692,10	10 676,24
Przychody netto ze sprzedaży	10 149 693,81	11 870 511,97	5 914 700,61	5 418 032,83	2 381 830,38	2 977 602,96	1 388 003,80	1 359 061,06
Zysk/strata na sprzedaży	185 579,42	54 619,12	121 858,47	35 511,63	43 549,95	13 700,68	28 596,55	8 907,75
Zysk/strata na działalności operacyjnej	183 211,73	86 109,42	121 453,49	67 591,84	42 994,33	21 599,71	28 501,51	16 954,76
Zysk/strata brutto	145 810,05	67 095,74	96 250,21	55 188,23	34 217,27	16 830,32	22 587,05	13 843,43
Zysk/strata netto	106 146,05	51 569,74	85 609,21	41 580,23	24 909,31	12 935,77	20 089,93	10 430,00

Przeliczenie na euro: 30.06.2011 - 1 EUR=3,9866 tab.125/A/NBP/2011 z 30.06.2011; 30.06.2012 - 1EUR=4,2613 tab.125/A/NBP/2012 z 29.06.2012

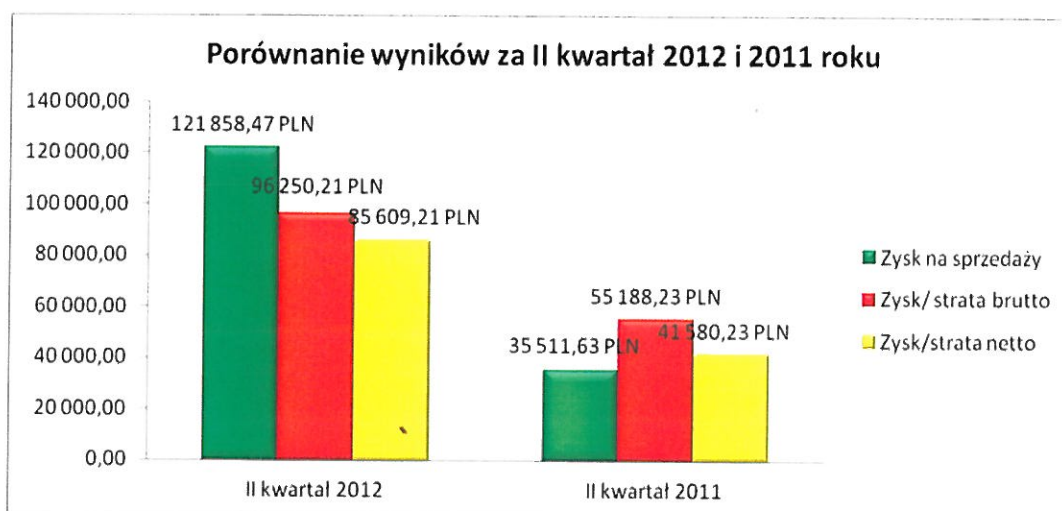
4. KOMENTARZ ZARZĄDU NA TEMAT CZYNNIKÓW I ZDARZEŃ, KTÓRE MIAŁY WPLYW NA DANE FINANSOWE

Za II kwartał 2012 roku Spółka uzyskała przychody ze sprzedaży netto w wysokości 5 914 700,61 PLN i były one wyższe o prawie 500 tys. PLN od przychodów w analogicznym okresie roku poprzedniego.



Jednocześnie nastąpiła poprawa wyników na wszystkich poziomach gospodarowania. Zysk ze sprzedaży w II kw. wyniósł 121 858,47 PLN i był wyższy od wyniku w analogicznym okresie 2011r. o 343%. Zysk brutto ukształtował się na poziomie 96 250,21 PLN wykazując 174% dynamikę w stosunku do roku ubiegłego. Znacząco też o 205%, poprawił się wynik netto Spółki osiągając poziom 85 609,21 PLN.

Osiągnięte wyniki wskazują na systematyczną poprawę efektywności działania Spółki poprzez konsekwentną realizację przyjętej strategii, mimo niekorzystnych tendencji rynkowych.



5. INFORMACJE ZARZĄDU NA TEMAT AKTYWNOŚCI, JAKĄ W OKRESIE OBJĘTYM RAPORTEM EMITENT PODEJMOWAŁ NA RZECZ ROZWOJU PROWADZONEJ DZIAŁALNOŚCI

W II kwartale 2012 roku Elektromont S.A. pozyskał zlecenia, bądź podpisał umowy lub aneksy na łączną wartość ponad 6 765 000 PLN. Jednocześnie były prowadzone negocjacje na temat pozyskania kolejnych kontraktów i zleceń na szacunkową wartość ok. 15 mln PLN. Do dnia przekazania raportu podpisane zostały umowy bądź zlecenia na wartość ok. 3 823 000 PLN. Efektem podejmowanych działań jest to, że Elektromont S.A. na dzień przekazania raportu dysponuje portfelem zamówień na ok. 23,6 mln PLN, co pozwala optymistycznie ocenić realność wykonania planów przychodów ze sprzedaży w 2012 roku

6. STANOWISKO ZARZĄDU ELEKTROMONT S.A. CO DO MOŻLIWOŚCI ZREALIZOWANIA OPUBLIKOWANYCH PROGNOZ WYNIKÓW FINANSOWYCH NA ROK 2012

Spółka nie publikowała prognoz finansowych na rok 2012.

„ELEKTROMONT” S.A.
PREZES ZARZĄDU
DYREKTOR GENERALNY
Marek Błażków
Marek Błażków

„ELEKTROMONT” S.A.
WICEPREZES ZARZĄDU
DYREKTOR ds. HANDLOWYCH
Jarostaw Mazur
Jarostaw Mazur

BILANS na dzień 30 czerwca 2012 r.

AKTYWA	30.06.2012	30.06.2011
A. AKTYWA TRWAŁE	3 693 522,01	3 322 074,96
I. Wartości niematerialne i prawne	76 561,22	1 240,00
1. Koszty zakończonych prac rozwojowych	-	-
2. Wartość firmy	-	-
3. Inne wartości niematerialne i prawne	76 561,22	1 240,00
4. Zaliczki na wartości niematerialne i prawne	-	-
II. Rzeczowe aktywa trwałe	3 254 905,79	2 737 090,38
1. Środki trwałe	3 254 905,79	448 442,01
a) grunty (w tym prawo wieczystego użytkowania gruntu)	95 836,35	97 067,79
b) budynki, lokale i obiekty inżynierii lądowej i wodnej	2 686 446,35	-
c) urządzenia techniczne i maszyny	57 737,98	7 335,52
d) środki transportu	371 278,44	323 553,21
e) inne środki trwałe	43 606,67	20 485,49
2. Środki trwałe w budowie	-	2 288 648,37
3. Zaliczki na środki trwałe w budowie	-	-
III. Należności długoterminowe	-	-
1. Od jednostek powiązanych	-	-
2. Od pozostałych jednostek	-	-
IV. Inwestycje długoterminowe	-	-
1. Nieruchomości	-	-
2. Wartości niematerialne i prawne	-	-
3. Długoterminowe aktywa finansowe	-	-
a) w jednostkach powiązanych	-	-
b) w pozostałych jednostkach	-	-
4. Inne inwestycje długoterminowe	-	-
V. Długoterminowe rozliczenia międzyokresowe	362 055,00	583 744,58
1. Aktywa z tytułu odroczonego podatku dochodowego	322 846,00	562 113,00
2. Inne rozliczenia międzyokresowe	39 209,00	21 631,58
B. AKTYWA OBROTOWE	8 235 686,58	8 612 021,70
I. Zapasy	383 643,29	82 628,41
1. Materiały	32 967,61	71 788,65
2. Półprodukty i produkty w toku	8 034,02	8 166,76
3. Produkty gotowe	-	-
4. Towary	-	2 673,00
5. Zaliczki na dostawy	342 641,66	-
II. Należności krótkoterminowe	6 785 276,73	7 204 860,24
1. Należności od jednostek powiązanych	12 902,08	28 000,00
a) z tytułu dostaw i usług, w okresie spłaty:	12 902,08	28 000,00
- do 12 miesięcy	12 902,08	28 000,00
- powyżej 12 miesięcy	-	-
b) inne	-	-
2. Należności od pozostałych jednostek	6 772 374,65	7 176 860,24
a) z tytułu dostaw i usług, w okresie spłaty:	6 745 211,97	7 164 655,39
- do 12 miesięcy	5 747 009,79	5 858 633,89
- powyżej 12 miesięcy	998 202,18	1 306 021,50
b) z tytułu podatków, dotacji, cel, ubezpieczeń społecznych i zdrowotnych oraz innych świadczeń	18 887,93	6 386,27
c) inne	8 274,75	5 818,58
d) dochodzone na drodze sądowej	-	-
III. Inwestycje krótkoterminowe	109 733,94	114 165,06
1. Krótkoterminowe aktywa finansowe	109 733,94	114 165,06
a) w jednostkach powiązanych	-	-
- udziały lub akcje	-	-
- inne papiery wartościowe	-	-
- udzielone pożyczki	-	-
- inne krótkoterminowe aktywa finansowe	-	-
b) w pozostałych jednostkach	-	-
- udziały lub akcje	-	-
- inne papiery wartościowe	-	-
- udzielone pożyczki	-	-
- inne krótkoterminowe aktywa finansowe	-	-
c) środki pieniężne i inne aktywa pieniężne	109 733,94	114 165,06
- środki pieniężne w kasie i na rachunkach	8 173,94	98 165,06
- inne środki pieniężne	101 560,00	16 000,00
- inne aktywa pieniężne	-	-
2. Inne inwestycje krótkoterminowe	-	-
IV. Krótkoterminowe rozliczenia międzyokresowe	957 032,62	1 210 367,99
1. Aktywa z tytułu niezakończonych umów budowlanych	860 678,30	1 126 853,96
2. Inne krótkoterminowe rozliczenia międzyokresowe	96 354,32	83 514,03
SUMA AKTYWÓW	11 929 208,59	11 934 096,66

Jelenia Góra, dnia 06.08.2012r.


Sporządzający sprawozdanie

Małgorzata Zabrzńska



Zarząd

1. Marek Błażków



2. Jarosław Mazur



3. Jerzy Rymarowicz



ELEKTROMONT S.A.
 58-500 Jelenia Góra
 ul. Ludwika Waryńskiego 18
 929-16-75-172

BILANS na dzień 30 czerwca 2012 r.

PASYWA	30.06.2012	30.06.2011
A. KAPITAŁ (FUNDUSZ) WŁASNY	4 499 475,40	4 147 746,38
I. Kapitał (fundusz) podstawowy	650 000,00	650 000,00
II. Należne wpłaty na kapitał podstawowy (wielkość ujemna)	-	-
III. Udziały (akcje) własne (wielkość ujemna)	-	-
IV. Kapitał (fundusz) zapasowy	3 743 329,35	3 446 176,64
V. Kapitał (fundusz) rezerwowy z aktualizacji wyceny	-	-
VI. Pozostałe kapitały (fundusze) rezerwowe	-	-
VII. Zysk (strata) z lat ubiegłych	-	-
VIII. Wynik finansowy netto roku obrotowego	106 146,05	51 569,74
IX. Odpisy z zysku netto w ciągu roku obrotowego (wielkość ujemna)	-	-
B. ZOBOWIĄZANIA I REZERWY NA ZOBOWIĄZANIA	7 429 733,19	7 786 350,28
I. Rezerwy na zobowiązania	643 005,96	875 583,63
1. Rezerwa z tytułu odroczonego podatku dochodowego	242 797,00	575 123,00
2. Rezerwa na świadczenia emerytalne	193 411,40	90 190,13
- długoterminowa	43 358,21	33 129,69
- krótkoterminowa	150 053,19	57 060,44
3. Pozostałe rezerwy	206 797,56	210 270,50
- długoterminowe	164 701,72	176 722,23
- krótkoterminowe	42 095,84	33 548,27
II. Zobowiązania długoterminowe	351 040,74	449 925,65
1. Wobec jednostek powiązanych	-	-
2. Wobec pozostałych jednostek	351 040,74	449 925,65
a) kredyty i pożyczki	322 714,36	373 622,60
b) z tytułu emisji dłużnych papierów wartościowych	-	-
c) inne zobowiązania finansowe	28 326,38	76 303,05
d) inne	-	-
III. Zobowiązania krótkoterminowe	6 435 686,49	6 460 841,00
1. Wobec jednostek powiązanych	24 506,05	12 300,00
a) z tytułu dostaw i usług, o okresie wymagalności:	24 506,05	12 300,00
- do 12 miesięcy	24 506,05	12 300,00
- powyżej 12 miesięcy	-	-
b) inne	-	-
2. Wobec pozostałych jednostek	6 411 180,44	6 448 541,00
a) kredyty i pożyczki	1 560 902,33	1 211 674,95
b) z tytułu emisji dłużnych papierów wartościowych	-	-
c) inne zobowiązania finansowe	47 976,67	47 615,47
d) z tytułu dostaw i usług, o okresie wymagalności:	3 801 917,21	4 351 539,16
- do 12 miesięcy	3 622 367,51	4 239 194,98
- powyżej 12 miesięcy	179 549,70	112 344,18
e) zaliczki otrzymane na dostawy	-	-
f) zobowiązania wekslowe	-	-
g) z tytułu podatków, cel, ubezpieczeń i innych świadczeń	831 649,93	687 803,92
h) z tytułu wynagrodzeń	113 587,58	78 869,41
i) inne	55 146,72	71 038,09
3. Fundusze specjalne	-	-
IV. Rozliczenia międzyokresowe	-	-
1. Ujemna wartość firmy	-	-
2. Rozliczenia międzyokresowe umów budowlanych	-	-
3. Inne rozliczenia międzyokresowe	-	-
- długoterminowe	-	-
- krótkoterminowe	-	-
SUMA PASYWÓW	11 929 208,59	11 934 096,66

Jelenia Góra, dnia 06.08.2012r.

Sporządzający sprawozdanie

Małgorzata Zabrzeńska

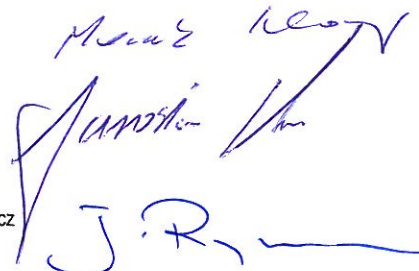


Zarząd

1. Marek Błażków

2. Jarosław Mazur

3. Jerzy Rymarowicz



ELEKTROMONT S.A.
58-500 Jelenia Góra
ul. Ludwika Waryńskiego 18
929-16-75-172

ZESTAWIENIE ZMIAN W KAPITALE WŁASNYM

	30.06.2012	30.06.2011
I. Kapitał (fundusz) własny na początek okresu (BO)	4 393 329,35	4 096 176,64
- korekty błędów podstawowych		
I.a. Kapitał (fundusz) własny na początek okresu (BO) po korektach	4 393 329,35	4 096 176,64
1. Kapitał (fundusz) podstawowy na początek okresu	650 000,00	650 000,00
1.1. Zmiany kapitału (funduszu) podstawowego	0,00	0,00
a) zwiększenie	0,00	0,00
b) zmniejszenie	0,00	0,00
1.2. Kapitał (fundusz) podstawowy na koniec okresu	650 000,00	650 000,00
2. Należne wpłaty na kapitał podstawowy na początek okresu	0,00	0,00
2.1. Zmiana należnych wpłat na kapitał podstawowy	0,00	0,00
a) zwiększenie	0,00	0,00
b) zmniejszenie	0,00	0,00
2.2. Należne wpłaty na kapitał podstawowy na koniec okresu	0,00	0,00
3. Udziały (akcje) własne na początek okresu	0,00	0,00
a) zwiększenie/nabycie akcji serii G/	0,00	0,00
3.1. Udziały (akcje własne) na koniec okresu	0,00	0,00
4. Kapitał (fundusz) zapasowy na początek okresu	3 446 176,64	3 343 210,98
4.1. Zmiany kapitału (funduszu) zapasowego	297 152,71	102 965,66
a) zwiększenie	297 152,71	102 965,66
b) zmniejszenie	0,00	0,00
4.2. Kapitał zapasowy na koniec okresu	3 743 329,35	3 446 176,64
5. Kapitał (fundusz) z aktualizacji wyceny na początek okresu		
5.1. Zmiany kapitału (funduszu) z aktualizacji wyceny	0,00	0,00
a) zwiększenie	0,00	0,00
b) zmniejszenie	0,00	0,00
5.2. Kapitał (fundusz) z aktualizacji wyceny na koniec okresu	0,00	0,00
6. Pozostałe kapitały (fundusze) rezerwowe na początek okresu		
6.1. Zmiany pozostałych kapitałów (funduszy) rezerwowych	0,00	0,00
a) zwiększenie	0,00	0,00
b) zmniejszenie	0,00	0,00
6.2. Pozostałe kapitały (fundusze) rezerwowe na koniec okresu	0,00	0,00
7. Zysk (strata) z lat ubiegłych na początek okresu	297 152,71	102 965,66
7.1. Zysk z lat ubiegłych na początek okresu	297 152,71	102 965,66
7.2. Zysk z lat ubiegłych na początek okresu, po korektach	297 152,71	102 965,66
a) zwiększenie		
b) zmniejszenie	297 152,71	102 965,66
- podział zysku (na kapitał zapasowy)	297 152,71	102 965,66
- pokrycie strat z lat ubiegłych		
- wypłata dywidendy		
- fundusze celowe		
- utworzenie kapitału rezerwowego na umorzenie akcji		
7.3. Zysk z lat ubiegłych na koniec okresu	0,00	0,00
7.4. Strata z lat ubiegłych na początek okresu,		
7.5. Strata z lat ubiegłych na początek okresu, po korektach	0,00	0,00
a) zwiększenie	0,00	0,00
b) zmniejszenie	0,00	0,00
7.6. Strata z lat ubiegłych na koniec okresu	0,00	0,00
7.7. Zysk (strata) z lat ubiegłych na koniec okresu	0,00	0,00
8. Wynik netto	106 146,05	51 569,74
a) zysk netto	106 146,05	51 569,74
b) strata netto		
c) odpisy z zysku		
II. Kapitał (fundusz) własny na koniec okresu (BZ)	4 499 475,40	4 147 746,38
III. Kapitał (fundusz) własny, po uwzględnieniu proponowanego podziału zysku (pokrycia straty)	4 499 475,40	4 147 746,38

Jelenia Góra, dnia 06.08.2012r.

Sporządzający sprawozdanie

Małgorzata Zabrzeńska



Zarząd

1. Marek Błażków



2. Jarosław Mazur



3. Jerzy Rymarowicz



RACHUNEK PRZEPIŹYWÓW PIENIĘŻNYCH

Metoda pośrednia

Treść	01.01.2012 - 30.06.2012	01.01.2011 - 30.06.2011
A. Przepływy środków pieniężnych z działalności operacyjnej		
I. Zysk (strata) netto	106 146,05	51 569,74
II. Korekty razem	-1 082 729,60	-801 983,07
1. Amortyzacja	140 234,21	88 813,80
2. Zyski (straty) z tytułu różnic kursowych		
3. Odsetki i udziały w zyskach (dywidendy)	15 132,72	8 254,34
4. Zysk (strata) z działalności inwestycyjnej		
5. Zmiana stanu rezerw	-26 995,87	103 902,33
6. Zmiana stanu zapasów	-121 135,30	238 151,03
7. Zmiana stanu należności	666 890,31	-1 544 927,00
8. Zmiana stanu zobowiązań krótkoterminowych, z wyjątkiem pożyczek i kredytów	-1 527 573,10	-66 151,77
9. Zmiana stanu rozliczeń międzyokresowych	-229 282,57	369 974,20
10. Inne korekty	0,00	0,00
11. Korekta błędu podstawowego		
III. Przepływy pieniężne netto z działalności operacyjnej (I+II)	-976 583,55	-750 413,33
B. Przepływy środków pieniężnych z działalności inwestycyjnej		
I. Wpływy	9 191,39	28 300,00
1. Zbycie wartości niematerialnych i prawnych oraz rzeczowych aktywów trwałych	9 191,39	28 300,00
2. Zbycie inwestycji w nieruchomości oraz wartości niematerialne i prawne		
3. Z aktywów finansowych	-	-
4. Inne wpływy inwestycyjne		
II. Wydatki	318 658,22	299 996,00
1. Nabycie wartości niematerialnych i prawnych oraz rzeczowych aktywów trwałych	318 658,22	299 996,00
2. Inwestycje w nieruchomości oraz wartości niematerialne i prawne		
3. Na aktywa finansowe	-	-
a) w jednostkach powiązanych		
b) w pozostałych jednostkach	-	-
4. Inne wydatki inwestycyjne		
III. Przepływy pieniężne netto z działalności inwestycyjnej (I-II)	-309 466,83	-271 696,00
C. Przepływy środków pieniężnych z działalności finansowej		
I. Wpływy	1 392 855,48	1 154 438,91
1. Wpływ netto z wydania udziałów (emisji akcji) i innych instrumentów kapitałowych oraz dopłat do kapitału	0,00	0,00
2. Kredyty i pożyczki	1 392 855,48	1 154 438,91
3. Emisja dłużnych papierów wartościowych		
4. Inne wpływy finansowe		
II. Wydatki	77 390,92	73 541,12
1. Nabycie udziałów (akcji) własnych		
2. Dywidendy i inne wypłaty na rzecz właścicieli	0,00	0,00
3. Inne, niż wypłaty na rzecz właścicieli, wydatki z podziału zysku		
4. Spłaty kredytów i pożyczek	34 662,01	42 018,02
5. Wykup dłużnych papierów wartościowych		
6. Z tytułu innych zobowiązań finansowych		
7. Płatności zobowiązań z tytułu umów leasingu finansowego	27 596,19	18 780,40
8. Odsetki	15 132,72	12 742,70
9. Inne wydatki finansowe		
III. Przepływy pieniężne netto z działalności finansowej (I-II)	1 315 464,56	1 080 897,79
D. Przepływy pieniężne netto razem (A.III.+B.III.+C.III)	29 414,18	58 788,46
E. Bilansowa zmiana stanu środków pieniężnych, w tym:	29 414,18	58 788,46
- zmiana stanu środków pieniężnych z tytułu różnic kursowych		
F. Środki pieniężne na początek okresu	80 319,76	55 376,60
G. Środki pieniężne na koniec okresu (F+D)	109 733,94	114 165,06
- o ograniczonej możliwości dysponowania		

Jelenia Góra, dnia 06.08.2012r.

Sporządzający sprawozdanie

Małgorzata Zabrzeńska




Zarząd

1. Marek Błażków

2. Jarosław Mazur

3. Jerzy Rymarowicz



ELEKTROMONT S.A.
 58-500 Jelenia Góra
 ul. Ludwika Waryńskiego 18
 929-16-75-172

RACHUNEK ZYSKÓW I STRAT od 01.01 do 30.06.2012r.

	01.01.2012 - 30.06.2012	01.01.2011 - 30.06.2011
A. Przychody ze sprzedaży produktów, towarów i materiałów, w tym:	10 149 693,81	11 870 511,97
– od jednostek powiązanych		
I. Przychody netto ze sprzedaży produktów	10 120 118,38	11 858 412,15
II. Przychody netto ze sprzedaży towarów i materiałów	29 575,43	12 099,82
B. Koszty sprzedanych produktów, towarów i materiałów, w tym:	9 033 431,21	11 032 187,45
– jednostkom powiązanym		
I. Koszt wytworzenia sprzedanych produktów	9 029 316,54	11 024 297,38
II. Wartość sprzedanych towarów i materiałów	4 114,67	7 890,07
C. Zysk (strata) brutto ze sprzedaży (A–B)	1 116 262,60	838 324,52
D. Koszty sprzedaży	117 306,67	109 807,72
E. Koszty ogólnego zarządu	813 376,51	673 897,68
F. Zysk (strata) ze sprzedaży (C–D–E)	185 579,42	54 619,12
G. Pozostałe przychody operacyjne	6 681,58	47 895,95
I. Zysk ze zbycia niefinansowych aktywów trwałych	–	28 300,00
II. Dotacje	–	–
III. Inne przychody operacyjne	6 681,58	19 595,95
H. Pozostałe koszty operacyjne	9 049,27	16 405,65
I. Strata ze zbycia niefinansowych aktywów trwałych		
II. Aktualizacja wartości aktywów niefinansowych		
III. Inne koszty operacyjne	9 049,27	16 405,65
I. Zysk(strata) z działalności operacyjnej (F+G–H)	183 211,73	86 109,42
J. Przychody finansowe	1 590,50	3 681,27
I. Dywidendy i udziały w zyskach, w tym:		
– od jednostek powiązanych		
II. Odsetki, w tym:	1 590,50	3 681,27
– od jednostek powiązanych	808,69	
III. Zysk ze zbycia inwestycji		
IV. Aktualizacja wartości inwestycji		
V. Inne		
K. Koszty finansowe	38 992,18	22 694,95
I. Odsetki, w tym:	37 096,32	20 561,29
– dla jednostek powiązanych		
II. Strata ze zbycia inwestycji		
III. Aktualizacja wartości inwestycji		
IV. Inne	1 895,86	2 133,66
L. Zysk (strata) z działalności gospodarczej (I+J–K)	145 810,05	67 095,74
M. Wynik zdarzeń nadzwyczajnych (M.I.–M.II.)		
I. Zyski nadzwyczajne		
II. Straty nadzwyczajne		
N. Zysk (strata) brutto (L+M)	145 810,05	67 095,74
O. Podatek dochodowy	39 664,00	15 526,00
P. Pozostałe obowiązkowe zmniejszenia zysku (zwiększenia straty)		
R. Zysk (strata) netto (N–O–P)	106 146,05	51 569,74

Jelenia Góra, dnia 06.08.2012r.

Sporządzający sprawozdanie

Małgorzata Zabrzeńska



Zarząd

1. Marek Błażków



2. Jarosław Mazur



3. Jerzy Rymarowicz

