

# RAPORT KWARTALNY

ELEKTROMONT S.A.  
ZA OKRES 01.10.2015 R. DO 31.12.2015 R.



## Spis treści

1. INFORMACJE OGÓLNE .....	3
2. ISTOTNE ZDARZENIA, KTÓRE WYSTĄPIŁY U EMITENTA W OKRESIE OBJĘTYM RAPORTEM.....	6
3. WYBRANE DANE FINANSOWE.....	9
4. KOMENTARZ ZARZĄDU NA TEMAT CZYNNIKÓW I ZDARZEŃ, KTÓRE MIAŁY WPŁYW NA DANE FINANSOWE .....	12
5. INFORMACJE ZARZĄDU NA TEMAT AKTYWNOŚCI, JAKĄ W OKRESIE OBJĘTYM RAPORTEM EMITENT PODEJMOWAŁ NA RZECZ ROZWOJU PROWADZONEJ DZIAŁALNOŚCI .....	15
6. STANOWISKO ZARZĄDU ELEKTROMONT S.A. CO DO MOŻLIWOŚCI ZREALIZOWANIA OPUBLIKOWANYCH PROGNOZ WYNIKÓW FINANSOWYCH NA ROK 2015.....	15

## 1. INFORMACJE OGÓLNE

Informacje Ogólne	
<b>Firma:</b>	ELEKTROMONT SPÓŁKA AKCYJNA
<b>Podstawowy przedmiot działalności:</b>	Wykonawstwo instalacji elektrycznych, niskoprądowych i teletechnicznych w obiektach przemysłowych oraz w obiektach użyteczności publicznej.
<b>Kraj siedziby:</b>	Polska
<b>Siedziba:</b>	Jelenia Góra
<b>Adres:</b>	ul. Ludwika Waryńskiego 18, 58-500 Jelenia Góra
<b>Telefony:</b>	75 64 58 900
<b>Faks:</b>	75 64 58 901
<b>Adres e-mail:</b>	jelenia.gora@elektromont.pl
<b>Adres strony internetowej:</b>	www.elektromont.pl
<b>NIP:</b>	929-16-75-172
<b>REGON:</b>	977912078
<b>KRS:</b>	318822
<b>Organ prowadzący rejestr:</b>	Sąd Rejonowy dla Wrocławia-Fabrycznej IX Wydział Gospodarczy Krajowego Rejestru Sądowego
<b>Kapitał zakładowy:</b>	650 000 złotych (wpłacony w całości), podzielony na 6 500 000 akcji.
<b>Liczba zatrudnionych osób w przeliczeniu na pełne etaty:</b>	87

Źródło: Elektromont S.A.

Oddziały Spółki	
<b>Oddział Szczecin</b>	ul. Obotrycka 14b 71-684 Szczecin
<b>Oddział Wrocław</b>	ul. Obornicka 78 51-114 Wrocław
<b>Oddział Śląsk</b>	ul. Targowa 5 41-503 Chorzów

Źródło: Elektromont S.A.

### Forma prawna

Spółka została utworzona w wyniku przekształcenia Elektromont Sp. z o.o. w Elektromont S.A. w trybie przewidzianym przez art. 551 i następną Ustawy Kodeks spółek handlowych z dnia 15.09.2000 r. (Dz. U. Nr 94, poz. 1037 z późn. zm.) i działa zgodnie z jej zapisami.

### Czas trwania Spółki

Elektromont S.A. jest spółką utworzoną na czas nieokreślony.

### Kapitał zakładowy, ilość i wartość nominalna akcji

Kapitał zakładowy Spółki wynosi 650.000,00 PLN i dzieli się na 6.500.000 akcji o wartości nominalnej 0,10 PLN każda, w tym:

- 5 100 000 akcji zwykłych na okaziciela serii A o wartości nominalnej 0,10 PLN każda,
- 28 000 akcji zwykłych na okaziciela serii B o wartości nominalnej 0,10 PLN każda,
- 1 372 000 akcji zwykłych na okaziciela serii C o wartości nominalnej 0,10 PLN każda.

### Utworzenie i rejestracja Spółki w Krajowym Rejestrze Sądowym

Dnia 27 kwietnia 2001 r. Sąd Rejonowy w Zielonej Górze, VIII Wydział Gospodarczy Krajowego Rejestru Sądowego wydał postanowienie o wpisie Elektromont Sp. z o.o. do Krajowego Rejestru Sądowego pod numerem 0000009464. W dniu 01 grudnia 2008 r. Sąd Rejonowy dla Wrocławia Fabrycznej, IX Wydział Gospodarczy Krajowego Rejestru Sądowego wydał postanowienie, na mocy którego Elektromont została zarejestrowana jako spółka akcyjna. Spółka została wpisana do rejestru pod numerem 0000318822.

### Organy Spółki

W skład organów Spółki Elektromont S.A. wchodzi następujące osoby:

- a) dwuosobowego Zarządu:

Zarząd	
Prezes Zarządu	Marek Błażków
Wiceprezes Zarządu	Jerzy Rymarowicz

Źródło: Elektromont S.A.

b) pięcioosobowej Rady Nadzorczej:

<b>Członkowie Rady Nadzorczej</b>	
<b>Przewodniczący Rady Nadzorczej</b>	Tadeusz Mazur
<b>Wiceprzewodniczący Rady Nadzorczej</b>	Andrzej Kubasiak
<b>Sekretarz</b>	Piotr Nachmann
<b>Członek Rady Nadzorczej</b>	Agnieszka Boczkowska
<b>Członek Rady Nadzorczej</b>	Janina Rabiej

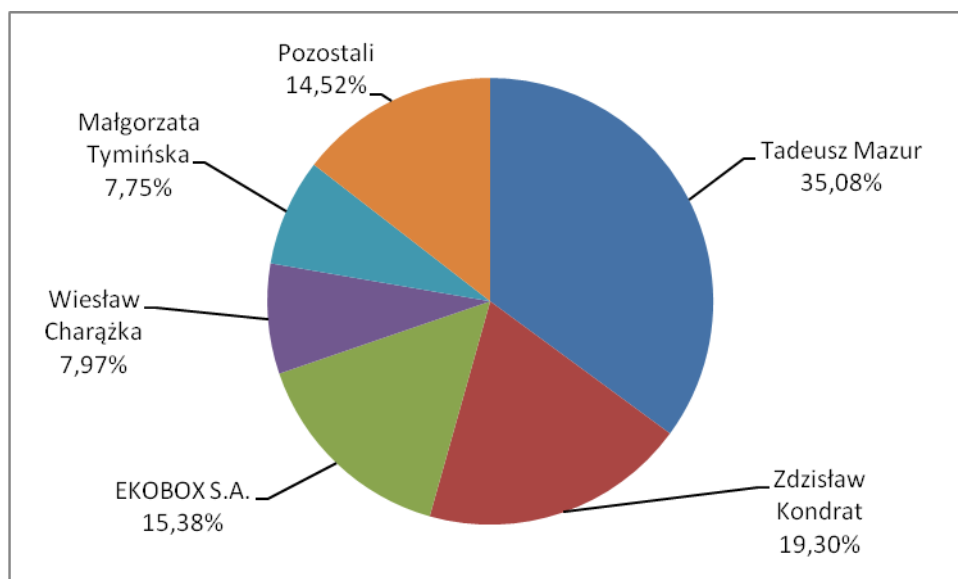
Źródło: Elektromont S.A.

### STRUKTURA AKCJONARIATU ELEKTROMONT S.A. NA DZIEŃ 12.02.2016 R.

Lp.	Akcjonariusz	Liczba akcji	% ogólnej liczby akcji	Liczba głosów	% ogólnej liczby głosów
1.	Tadeusz Mazur	2 280 004	35,08%	2 280 004	35,08%
2.	Zdzisław Kondrat	1 254 500	19,30%	1 254 500	19,30%
3.	EKOBOX S.A.	999 487	15,38%	999 487	15,38%
5.	Wiesław Charązka	518 345	7,97%	518 345	7,97%
6.	Małgorzata Tymińska	503 860	7,75%	503 860	7,75%
7.	Pozostali	943 804	14,52 %	943 804	14,52%

Źródło: Elektromont S.A.

### GRAFICZNA PREZENTACJA STRUKTURY AKCJONARIATU ELEKTROMONT S.A. NA DZIEŃ 12.02.2016 R.



Jelenia Góra, 12 luty 2016 r.

Źródło: Elektromont S.A.

**ZESTAWIENIE STANU POSIADANIA AKCJI EMITENTA LUB UPRAWNIENÍ DO NICH (OPCJI) PRZEZ OSOBY ZARZĄDZAJĄCE I NADZORUJĄCE EMITENTA NA DZIEŃ PRZEKAZANIA RAPORTU KWARTALNEGO, WRAZ ZE WSKAZANIEM ZMIAN W STANIE POSIADANIA, W OKRESIE OD PRZEKAZANIA POPRZEDNIEGO RAPORTU OKRESOWEGO, ODRĘBNIÉ DLA KAŻDEJ Z OSÓB.**

Akcjonariusz	Pełniona funkcja	liczba akcji	% ogólnej liczby akcji	liczba głosów	% ogólnej liczby głosów
<b>Zarząd Elektromont S.A.</b>					
Marek Błażków	Prezes Zarządu	123 575	1,86%	123 575	1,86%
Jerzy Rymarowicz	Wiceprezes Zarządu	5 978	0,09%	5 978	0,09%
<b>Rada Nadzorcza Elektromont S.A.</b>					
Tadeusz Mazur	Przewodniczący RN	2 280 004	35,08%	2 280 004	35,08%
Agnieszka Boczkowska	Członek RN	8 200	0,13%	8 200	0,13%

## 2. ISTOTNE ZDARZENIA, KTÓRE WYSTĄPIŁY U EMITENTA W OKRESIE OBJĘTYM RAPORTEM

**6 października** Zarząd Elektromont S.A. w nawiązaniu do komunikatu 13/2014 poinformował, że otrzymał od "Energopol – Szczecin" S.A. podpisany Aneks do Umowy na wykonanie robót elektrycznych, teletechnicznych, światłowodowych oraz automatyki na zadaniu inwestycyjnym „Budowa Portu jachtowego w Szczecinie” zmieniający wartość Umowy. Wynagrodzenie za wykonanie całości przedmiotu Umowy wzrosło do 1 948 019,56 PLN netto.

**14 października** Zarząd Elektromont S.A. w nawiązaniu do komunikatu 6/2015, 18/2015 i 39/2015 poinformował, że otrzymał od Skanska S.A. Aneks do Umowy na Wykonanie instalacji elektrycznych w ramach rozbudowy zakładu produkcyjnego Faist ChemTec Sp. z o.o. w Złotoryi, ul. Przemysłowa. Wynagrodzenie ryczałtowe za wykonanie w/w robót zwiększyło się do kwoty 1 483 812,80 PLN netto.

**30 października** w nawiązaniu do komunikatu 43/2015 Zarząd Elektromont S.A. poinformował, że otrzymał od „Dürr Systems GmbH” Zamówienie na dodatkowy system oświetlenia

Jelenia Góra, 12 luty 2016 r.

i instalacje elektryczne w pomieszczeniach pomocniczych na budowie fabryki Volkswagen we Wrześni. Wartość Zamówienia przekroczyła 20% kapitałów własnych Spółki.

**30 października** Zarząd Elektromont S.A. poinformował, że otrzymał od Skanska S.A. informację o wyborze oferty Elektromont S.A. na wykonanie instalacji elektrycznych - Leroy Merlin w Jeleniej Górze. Wartość Zamówienia przekroczyła 20% kapitałów własnych Spółki.

**13 listopada** Zarząd przekazał raport za okres od 1 lipca do 30 września 2015 roku.

**20 listopada** Zarząd Elektromont S.A. w nawiązaniu do komunikatów 17/2015 i 20/2015 poinformował, że otrzymał od „Dürr Systems GmbH” dodatkowe Zamówienie na kompleksowe wykonanie oświetlenia podstawowego i awaryjnego w hali lakierni wraz z zasilaniem na budowie fabryki Volkswagen we Wrześni. Wartość Zamówienia przekroczyła 20% kapitałów własnych Spółki.

**14 grudnia** w nawiązaniu do komunikatu 55/2015 z dnia 30.11.2015 r. Zarząd Elektromont S.A. poinformował, że otrzymał od Skanska S.A. Umowę na wykonanie instalacji elektrycznych - Leroy Merlin w Jeleniej Górze. Wartość Umowy przekroczyła 20% kapitałów własnych Spółki.

**17 grudnia** Zarząd Elektromont S.A. poinformował, że podpisał z ING Bankiem Śląskim S.A. z siedzibą w Katowicach, Aneks do Umowy Wieloproduktowej. W ramach ww. Umowy Bank postawił do dyspozycji Klienta (Elektromont S.A.) odnawialny limit kredytowy w wysokości 5 500 000 (pięć milionów pięćset tysięcy złotych) w okresie od dnia 17.12.2015 do dnia 16.12.2016. Zabezpieczeniem wierzytelności Banku jest:

- hipoteka umowna do kwoty 7 370 000,00 zł na nieruchomości Spółki,
- cesja praw z polisy ubezpieczeniowej ww. nieruchomości,
- cesja wierzytelności przysługujących Elektromont S.A. od podmiotów z sektora publicznego oraz przedsiębiorstw akceptowanych przez Bank.
- weksel In blanco wraz z deklaracją wekslową

Pozostałe warunki Aneksu nie odbiegają od warunków stosowanych powszechnie przy tego typu aneksach

**21 grudnia** Zarząd Elektromont S.A. poinformował, że otrzymał od Budimex S.A. informację o wyborze oferty Spółki na wykonanie zadania inwestycyjnego pod nazwą: „Rozbudowa istniejącego i funkcjonującego szpitala w Lubinie o nowy budynek Szpitalnego Oddziału Ratunkowego”. Wartość Oferty przekroczyła 20% kapitałów własnych Spółki. Przewidywane zakończenie prac nastąpi w lipcu 2016 r.

**28 grudnia** Zarząd Elektromont S.A. poinformował iż Rada Nadzorcza, zgodnie § 13 ust. 2 Statutu Spółki, podjęła uchwałę w sprawie wyboru Nobilis Sp. z o.o. z siedzibą przy ul. Witwickiego 46, w Warszawie, do przeprowadzenia badania jednostkowego sprawozdania finansowego Spółki Elektromont S.A. za okres od 1 stycznia 2015 roku do 31 grudnia 2015 roku. Nobilis Sp. z o.o. jest wpisana na listę podmiotów uprawnionych do badania sprawozdań finansowych, prowadzona przez Krajową Izbę Biegłych Rewidentów pod nr ewidencyjnym 3703.

**28 grudnia** Zarząd Elektromont S.A., w nawiązaniu do komunikatu 50/2015 z dnia 29.09.2015 r., poinformował, że otrzymał od Warbud S.A. podpisaną Umowę na wykonanie robót elektrycznych w budynku biurowo-usługowym przy ulicy Piłsudskiego 101 we Wrocławiu. Wartość oferty przekroczyła 20% kapitałów własnych Spółki. Termin końcowy prac: 22.04.2016 r.



### 3. WYBRANE DANE FINANSOWE

#### BILANS NA DZIEŃ 31 GRUDNIA 2015 R.

AKTYWA	31.12.2015	31.12.2014
<b>A. AKTYWA TRWAŁE</b>	<b>4 458 070,61</b>	<b>4 299 403,10</b>
I. Wartości niematerialne i prawne	13 509,68	77 784,37
II. Rzeczowe aktywa trwałe	3 384 141,92	3 511 365,89
III. Należności długoterminowe	-	-
IV. Inwestycje długoterminowe	-	-
V. Długoterminowe rozliczenia międzyokresowe	1 060 419,01	710 252,84
<b>B. AKTYWA OBROTOWE</b>	<b>9 187 196,55</b>	<b>12 473 368,67</b>
I. Zapasy	227 676,59	204 189,23
II. Należności krótkoterminowe	7 684 443,25	8 129 227,55
III. Inwestycje krótkoterminowe	42 576,37	490 054,88
IV. Krótkoterminowe rozliczenia międzyokresowe	1 232 500,34	3 649 897,01
<b>SUMA AKTYWÓW</b>	<b>13 645 267,16</b>	<b>16 772 771,77</b>

PASYWA	31.12.2015	31.12.2014
<b>A. KAPITAŁ (FUNDUSZ) WŁASNY</b>	<b>2 649 977,96</b>	<b>5 765 167,42</b>
I. Kapitał (fundusz) podstawowy	650 000,00	650 000,00
II. Należne wpłaty na kapitał podstawowy (wielkość ujemna)	-	-
III. Udziały (akcje) własne (wielkość ujemna)	-	-
IV. Kapitał (fundusz) zapasowy	4 920 167,42	4 568 983,61
V. Kapitał (fundusz) rezerwowany z aktualizacji wyceny	-	-
VI. Pozostałe kapitały (fundusze) rezerwowe	-	-
VII. Zysk (strata) z lat ubiegłych	-	-
VIII. Wynik finansowy netto roku obrotowego	-2 920 189,46	546 183,81
IX. Odpisy z zysku netto w ciągu roku obrotowego (wielkość ujemna)	-	-
<b>B. ZOBOWIĄZANIA I REZERWY NA ZOBOWIĄZANIA</b>	<b>10 995 289,20</b>	<b>11 007 604,35</b>
I. Rezerwy na zobowiązania	1 167 146,25	1 429 763,04
II. Zobowiązania długoterminowe	135 344,00	210 582,15
III. Zobowiązania krótkoterminowe	9 402 612,57	9 119 350,67
IV. Rozliczenia międzyokresowe	290 186,38	247 908,49
<b>SUMA PASYWÓW</b>	<b>13 645 267,16</b>	<b>16 772 771,77</b>

## RACHUNEK ZYSKÓW I STRAT 01.01.2015 - 31.12.2015

	01.01.2015 - 31.12.2015	01.01.2014 - 31.12.2014	01.09.2015 - 31.12.2015	01.09.2014 - 31.12.2014
A. Przychody ze sprzedaży produktów, towarów i materiałów	38 734 378,89	33 902 172,23	10 091 936,33	9 483 275,60
B. Koszty sprzedanych produktów, towarów i materiałów	40 024 787,54	30 947 942,92	12 236 065,17	8 697 099,46
C. Zysk (strata) brutto ze sprzedaży (A-B)	-1 290 408,65	2 954 229,31	-2 144 128,84	786 176,14
D. Koszty sprzedaży	503 919,73	479 936,66	133 466,81	95 657,45
E. Koszty ogólnego zarządu	1 717 110,67	1 668 470,68	399 730,71	423 336,92
F. Zysk (strata) ze sprzedaży (C-D-E)	-3 511 439,05	805 821,97	-2 677 326,36	267 181,77
G. Pozostałe przychody operacyjne	460 405,28	90 536,99	16 941,80	24 162,60
H. Pozostałe koszty operacyjne	470 134,60	123 275,96	18 038,56	65 587,83
I. Zysk(strata) z działalności operacyjnej (F+G-H)	-3 521 168,37	773 083,00	-2 678 423,12	225 756,54
J. Przychody finansowe	21 361,67	9 480,25	-2 812,32	535,60
K. Koszty finansowe	44 828,76	59 370,44	11 619,51	7 324,75
L. Zysk (strata) z działalności gospodarczej (I+J-K)	-3 544 635,46	723 192,81	-2 692 854,95	218 967,39
M. Wynik zdarzeń nadzwyczajnych (M.I.-M.II.)	-	-	-	-
N. Zysk (strata) brutto (L+M)	-3 544 635,46	723 192,81	-2 692 854,95	218 967,39
O. Podatek dochodowy	-624 446,00	177 009,00	-507 148,00	57 224,00
P. Pozostałe obowiązkowe zmniejszenia zysku (zwiększenia straty)	-	-	-	-
R. Zysk (strata) netto (N-O-P)	-2 920 189,46	546 183,81	-2 185 706,95	161 743,39
<b>AMORTYZACJA</b>	<b>533 202,86</b>	<b>498 136,58</b>	<b>122 039,31</b>	<b>128 334,73</b>

## ZESTAWIENIE ZMIAN W KAPITALE WŁASNYM NA DZIEŃ 31 GRUDNIA 2015 R.

	31.12.2015	31.12.2014	01.10.2015 - 31.12.2015	01.10.2014 - 31.12.2014
I. Kapitał (fundusz) własny na początek okresu (BO)	5 765 167,42	5 478 983,61	-	-
I.a. Kapitał (fundusz) własny na początek okresu (BO) po korektach	5 765 167,42	5 478 983,61	-	-
1. Kapitał (fundusz) podstawowy	650 000,00	650 000,00	-	-
2. Należne wpłaty na kapitał podstawowy	-	-	-	-
3. Udziały (akcje) własne	-	-	-	-
4. Kapitał (fundusz) zapasowy	4 920 167,42	4 568 983,61	-	-
5. Kapitał (fundusz) z aktualizacji wyceny	-	-	-	-
6. Pozostałe kapitały (fundusze) rezerwowe	-	-	-	-
7. Zysk (strata) z lat ubiegłych	-	-	-	-
8. Wynik netto	- 2 920 189,46	546 183,81	- 2 185 706,95	161 743,39
II. Kapitał (fundusz) własny na koniec okresu (BZ)	2 649 977,96	5 765 167,42	- 2 185 706,95	161 743,39
III. Kapitał (fundusz) własny, po uwzględnieniu proponowanego podziału zysku (pokrycia straty)	2 649 977,96	5 765 167,42	- 2 185 706,95	161 743,39

**RACHUNEK PRZEPŁYWÓW PIENIĘŻNYCH NA DZIEŃ 31 GRUDNIA 2015 R.**

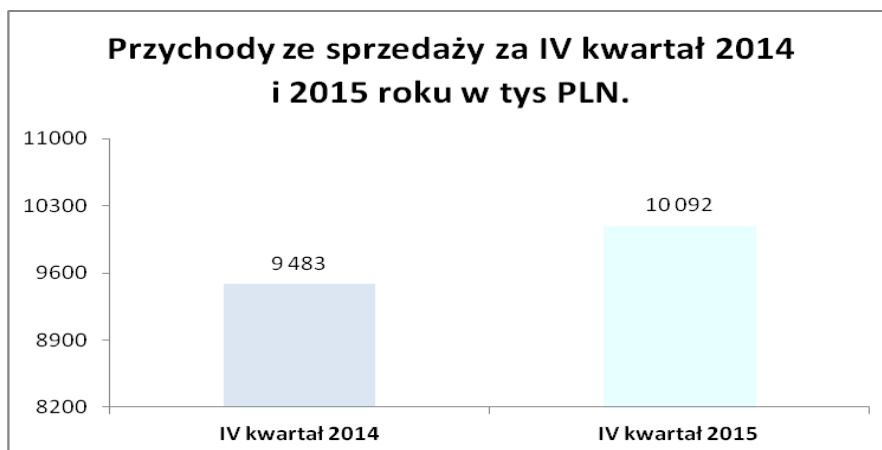
Metoda pośrednia

Treść	01.01.2015 - 31.12.2015	01.01.2014 - 31.12.2014	01.09.2015 - 31.12.2015	01.09.2014 - 31.12.2014
<b>A. Przepływy środków pieniężnych z działalności operacyjnej</b>				
I. Zysk (strata) netto	-2 920 189,46	546 183,81	-2 185 706,95	161 743,39
II. Korekty razem	3 499 093,78	-756 309,59	2 890 991,03	2 885 495,59
III. Przepływy pieniężne netto z działalności operacyjnej (I+II)	578 904,32	-210 125,78	705 284,08	3 047 238,98
<b>B. Przepływy środków pieniężnych z działalności inwestycyjnej</b>				
I. Wpływy	18 699,19	16 780,49	-	-2 019,52
II. Wydatki	455 392,17	325 002,40	122 045,07	22 212,33
III. Przepływy pieniężne netto z działalności inwestycyjnej (I-II)	-436 692,98	-308 221,91	-122 045,07	-24 231,85
<b>C. Przepływy środków pieniężnych z działalności finansowej</b>				
I. Wpływy	708 391,75	1 282 613,53	181 860,96	-2 255 738,25
II. Wydatki	1 298 081,60	569 173,79	739 823,61	425 959,96
III. Przepływy pieniężne netto z działalności finansowej (I-II)	-589 689,85	713 439,74	-557 962,65	-2 681 698,21
<b>D. Przepływy pieniężne netto razem (A.III.+B.III+C.III)</b>	<b>-447 478,51</b>	<b>195 092,05</b>	<b>25 276,36</b>	<b>341 308,92</b>
<b>E. Bilansowa zmiana stanu środków pieniężnych</b>	<b>-447 478,51</b>	<b>195 092,05</b>	<b>25 276,36</b>	<b>341 308,92</b>
<b>F. Środki pieniężne na początek okresu</b>	<b>490 054,88</b>	<b>294 962,83</b>	<b>-</b>	<b>-</b>
<b>G. Środki pieniężne na koniec okresu (F+D)</b>	<b>42 576,37</b>	<b>490 054,88</b>	<b>25 276,36</b>	<b>341 308,92</b>

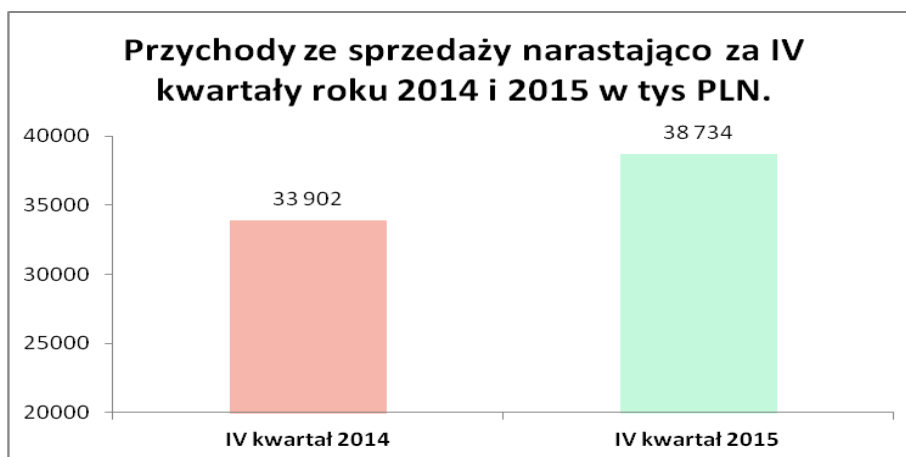
Rachunkowość Spółki prowadzona jest zgodnie z ustawą o rachunkowości z dnia 29 września 1994 roku ( Dz. U. z 2009 r. Nr 152. Poz. 1223 z późn. Zm.)

#### 4. KOMENTARZ ZARZĄDU NA TEMAT CZYNNIKÓW I ZDARZEŃ, KTÓRE MIAŁY WPŁYW NA DANE FINANSOWE

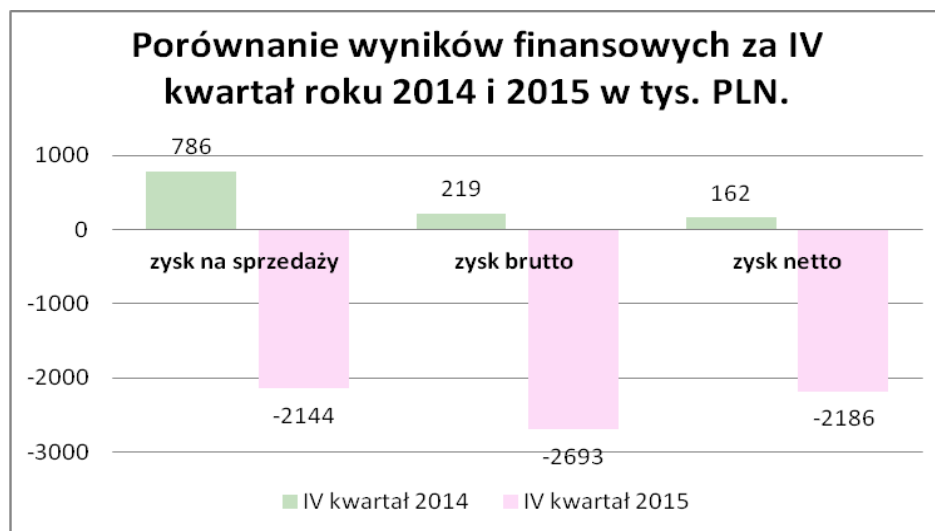
Za IV kwartał 2015 roku Spółka osiągnęła przychody netto ze sprzedaży na poziomie 10 091 936,33 PLN i były one wyższe o 6 % od wyniku uzyskanego w analogicznym okresie 2014 roku.



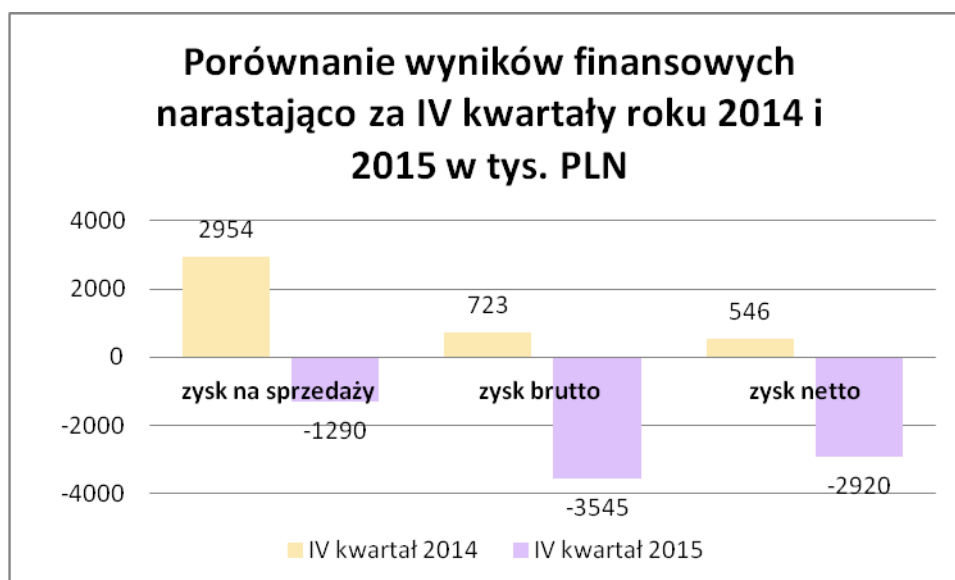
Narastająco za IV kwartały roku 2015 Spółka osiągnęła przychody netto ze sprzedaży na poziomie 38 734 378,89 PLN i były one wyższe od wyniku uzyskanego w analogicznym okresie 2014 roku o ponad 14 %.



Za IV kwartał 2015 roku Spółka zanotowała stratę na sprzedaży na poziomie 2 144 128,84 PLN. Strata brutto wyniosła 2 692 854,95 PLN. Strata netto ukształtowała się na poziomie 2 185 706,95 PLN.



Narastająca za IV kwartały 2015 roku Spółka zanotowała stratę na sprzedaży na poziomie 1 290 408,65 PLN. Strata brutto wyniosła 3 544 635,46 PLN. Strata netto ukształtowała się na poziomie 2 920 189,46 PLN



Elektromont S.A. osiągnął najwyższe w historii przychody ze sprzedaży w wysokości ponad 38,7 mln zł. Niestety pomimo znacznego wzrostu przychodów Spółka zanotowała stratę netto w wysokości 2,92 mln zł.

Przyczyną poniesienia straty były ujemne wyniki na dwóch znaczących kontraktach realizowanych przez Elektromont S.A. w 2015 roku na, które złożyły się następujące czynniki:

- przesunięcie terminu zakończenia prac (na jednym z kontraktów aż o 8 m-cy). Pomimo, że opóźnienia powstały z przyczyn nie leżących po stronie Elektromont S.A., to Spółce nie udało się uzyskać od Generalnego Wykonawcy lub Inwestora całości zwrotu poniesionych kosztów;

- znaczący wzrost kosztów osobowych. W związku z brakiem na rynku pracy wykwalifikowanych elektromonterów Spółka zmuszona była korzystać z firm podwykonawczych co spowodowało znaczny wzrost kosztów pracy;

- zła wycena kontraktu. Na etapie składania oferty dokonano wyceny na podstawie dokumentacji, która uległa zmianie generując po stronie Spółki dodatkowe koszty;

- błędna decyzja kierownictwa kontraktu co do sposobu jego realizacji;

- niedoszacowanie kosztów wynikających ze skomplikowanego charakteru budowanego obiektu.

Zarząd informuje, że zostały podjęte następujące decyzje:

- wyciągnięto konsekwencje wobec osób odpowiedzialnych za wycenę i realizację kontraktu do rozwiązania umów o pracę włącznie;

- zmieniono procedury dotyczące zarówno ostatniej weryfikacji ofert jak i nadzoru nad realizowanymi budowlami;

Należy podkreślić, że takie kontrakty pojawiły się po raz pierwszy w historii Spółki od czasu debiutu na rynku New Connect. Zarząd Elektromont S.A. deklaruje, że dołoży wszelkich starań, żeby uniknąć podobnych zdarzeń w przyszłości.

## **5. INFORMACJE ZARZĄDU NA TEMAT AKTYWNOŚCI, JAKĄ W OKRESIE OBJĘTYM RAPORTEM EMITENT PODEJMOWAŁ NA RZECZ ROZWOJU PROWADZONEJ DZIAŁALNOŚCI**

W IV kwartale 2015 roku Elektromont S.A. podpisał umowy i aneksy oraz pozyskał zlecenia na łączną wartość ok 11 mln PLN. W związku z tym portfel zamówień na 2016r., na dzień publikacji raportu, przekroczył 15 mln PLN.

## **6. STANOWISKO ZARZĄDU ELEKTROMONT S.A. CO DO MOŻLIWOŚCI ZREALIZOWANIA OPUBLIKOWANYCH PROGNOZ WYNIKÓW FINANSOWYCH NA ROK 2015**

Spółka nie publikowała prognoz finansowych na rok 2015 r.

**Niniejszym oświadczamy, że wedle naszej najlepszej wiedzy, sprawozdanie finansowe za IV kwartał 2015 i dane porównywalne sporządzone zostały zgodnie z przepisami obowiązującymi Emitenta oraz, że odzwierciedlają w sposób prawdziwy, rzetelny i jasny sytuację majątkową i finansową Emitenta oraz jego wynik finansowy.**

Marek Błażków – Prezes Zarządu

Waldemar Żurawski - Prokurent